

ПРО РЫБАЛКУ



ИДЕАЛЬНЫЙ БАЛАНСИР ДЛЯ ЩУКИ

«...В ловле щуки не только размер приманки, но и цвет имеет значение...»

СТР. 13



“ОДЕВАЕМСЯ ПРАВИЛЬНО”

«...Замерзнуть зимой - крайне просто. Но правильная система одежды вас надежно защитит...»

СТР. 11



ЗИМНЕЕ БЛЕСНЕНИЕ

«...При ловле хищника выбор приманки является определяющим фактором успеха...»

СТР. 14

ЗИМА 2012

ИЗДАЕТСЯ С ИЮЛЯ 2012 ГОДА



ЗИМНИЙ КОСТЮМ NORFIN TITAN



КУРТКА:

- Ветропродуваемая мембранная ткань
- «Дышащая» способность, г/кв. м/24 часа – 8000
- Водонепроницаемость ткани, мм – 8000
- Теплый карман для мобильного телефона
- Двухзамковая застежка-молния YKK с клапаном на кнопках
- Проклеенные швы
- Утеплитель Dualthermal System (внутренний слой: Hollofil, наружный: пух - 90% и перо - 10%,
- Фиксатор, стягивающий капюшон
- Крепление капюшона к куртке замком-молнией
- Фиксатор, стягивающий низ куртки
- Эластичные удлиненные утепленные манжеты с про-

резью под большой палец

ПОЛУКОМБИНЕЗОН:

- Снегозащитная юбка
- Удобные, регулируемые по длине помочи на замке
- Эластичный пояс с фиксатором, стягивающим талию
- Двухзамковая застежка-молния YKK с клапаном на «липучке»
- Накладные карманы с клапаном
- Материал повышенной прочности в области сиделища и колен
- Дополнительные съемные мягкие вставки на коленях и сиделище
- Боковые разъемные молнии снизу позволяют быстро надеть полукombineзон, не снимая обуви
- Внутренние снегозащитные гетры
- Шлевки под ремень

ПРИМАНКА SALMO ZIPPER



РЕКОМЕНДУЕМАЯ ПОКУПКА

Zipper - «застежка-молния» - приманка, которая расстегнет молнию многих подводных тайн! Неуловимые подводные хищники не смогут оставаться в своих укрытиях, увидев эту удивительную приманку.

Zipper - это быстрая, шумящая, с напряженной игрой приманка, с которой не только легко сделать дальний заброс при ловле на спиннинг, но также и легко ловить рыбу зимой на больших глубинах.

Вы можете держать пари, что с поверхности воды и до самого дна, все подводные хищники чувствуют волшебное действие **Zipper**, точно так же как и вы своим удилищем.

На любой стадии проводки приманка может быть атакована хищной рыбой. Всегда будьте готовы к поклевке! Приманка **Zipper** отлично работает на любых глубинах и дает возможность использовать различные варианты проводок.

Характеристики:

- Вид приманки – вертикальная;
- Материал - пластик;
- Размер приманки – 5 и 7,5 см;
- Тип приманки – Sinking;
- Количество расцветок – 8;
- Рекомендуемый метод ловли – вертикальная проводка;
- Хищная рыба – щука, окунь, судак, форель;

ПРО ПРИКОРМКУ

ЗИМНИЕ ПРИКОРМКИ
SENSAS CLUB 3000



ПРО СНАСТИ

ЗИМНИЕ МОРМЫШКИ
LUCKY JOHN PRO SERIES



ПРО ЛЕДОБУРЫ

НОВИНКА РЫНКА
ЛЕДОБУРЫ HEINOLA



ПРО ЛЕСКУ

ЗИМНЯЯ ЛЕСКА
SALMO HI-TECH Y&R



ПРЕСС-РЕЛИЗ



Михаил БЕЛИКОВ,
Директор ООО "РЫБОЛОВ-СЕРВИС"
г. Москва

БУДЕМ ЗНАКОМЫ

Компания **Salmo** – крупнейший производитель и поставщик товаров для рыбалки, туризма и активного отдыха. 20 января 2013 года она отметит свой 25-летний юбилей.

Компания **Salmo** предлагает широкий ассортимент продукции, которая позволяет полностью заполнить прилавки любого специализированного магазина и удовлетворит все запросы рыболовов. Каждый сезон компания частично обновляет свой ассортимент товара: каталог пополняется современной и качественной продукцией. Часть продукции – товар собственных разработок, которые выполнены при непосредственном участии лучших рыболовов-спортсменов, инженеров, модельеров и дизайнеров на специализированных предприятиях в различных странах мира. Эта продукция имеет профессиональную маркетинговую и рекламную поддержку в различных странах: Россия, Украина, Белоруссия, Латвия, Литва, Эстония, Казахстан, Финляндия и Швеция.

В новом каталоге **Зима 2012/2013** представлены рыболовные товары, туристическая экипировка и товары для отдыха под всемирно известными торговыми брендами: **Salmo, Lucky John, Salmo Poland, Sensas, Heinola, Vista, Holiday, Norfin, Mora of Sweden и Vexilar.**

Товары бренда **Salmo** – различные рыболовные удочки, катушки, аксессуары и приманки для зимней рыбалки – являются привлекательными и популярными во многих странах, что обусловлено участием в их разработке опытных рыболовов-спортсменов. Все товары характеризуются доступной ценой и высоким качеством.

Торговая марка **Lucky John** – большая коллекция зимних уловистых приманок: мормышек, балансиров и блесен. Каждый год эти приманки на различных соревнованиях и фестивалях доказывают свою эффективность высокой уловистостью.

Коллекция вольфрамовых мормышек пополнилась новой серией PRO. Эти приманки содержат 98% этого тяжелого металла, они самые тяжелые на данный момент.

Польская компания **Salmo Poland** представляет две модели объемных зимних приманок – **Chubby Darter** и **Zipper** для ловли хищной рыбы со льда: судака, форели, щуки и окуня. Любители форели обязательно должны иметь в своей рыболовной коробочке модель **Zipper 4** длиной 50 мм.

Sensas – мировой лидер по производству прикормок и огромного количества различных добавок

к ним. Специально для зимней рыбалки, французская компания разработала 12 различных прикормочных смесей для ловли такой популярной зимней рыбы, как окунь, плотва и лещ.

Heinola – финский бренд, год основания - 1949, представлен оригинальными ледобурами **SpeedRun** со сменными режущими головками. **SpeedRun** быстрее всех в мире сверлят любой лед. Ледобуры другой серии – **EasyRun**, оборудованы съемными ножами и имеют плавный и легкий ход при сверлении лунок в любом льду.

Vista – американский бренд, известный по всему миру своими различными коробками передач и редукторами. В настоящее время одноименная компания наладила выпуск электро- и мотоледобуров, шнеков и аксессуаров к ним, которые в Северной Америке заслужили репутацию надежной продукции для экстремальной зимней рыбалки. Это основной поставщик данной продукции на североамериканский континент.

Модельный ряд зимних палаток **Holiday** пополнился новыми моделями быстросборных палаток-домиков кубической формы. Также торговая марка **Holiday** предлагает рыболовам различные стульчики-рюкзаки. В комплекте с зимними ящиками **Salmo** они позволяют полностью закрыть необходимый ассортимент зимних рыболовных принадлежностей.

Торговая марка **Norfin** в настоящее время известна каждому рыболову-зимнику! **Norfin** – это экипировка для рыбалки, охоты и активного отдыха на природе – самый доступный и качественный выбор.

К предстоящей зиме в ассортименте одежды и обуви **Norfin** появились новинки. Среди них новый зимний костюм **Explorer** – штаны-полукомбинезоны, которые полностью закрывают грудь и спину рыболова. Костюм защищает от непогоды и сильного ветра до -40°C. Костюм **Explorer** также полностью адаптирован для езды на снегоходах.

Следует отметить полностью водонепроницаемые сапоги для очень холодной погоды – до -50°C: **Nordic** и **Yukon**. Их трехслойный 12 мм вкладыш не даст замерзнуть вашим ногам.

Профессиональность и доступность – критерии, по которым сформированы товарные группы ассортимента компании **Salmo**.

Наш девиз – FISHING FOR PLEASURE! (РЫБАЛКА В УДОВОЛЬСТВИЕ!)

НА ЛУНКУ ВПЕРЕДИ

ЛЕДОБУР HEINOLA EASYRUN



ХАРАКТЕРИСТИКИ:

- Минимальные усилия на сверление любого льда;
- Сферические сменные ножи из нержавеющей стали со сложным профилем заточки;
- Высокая твердость сменных ножей (HRC 56-58) объемной закалки - гарантия их продолжительной эксплуатации;
- Эргономичная разнесенная рукоятка, позволяющая затрачивать меньше сил на сверление лунки;
- Изменяемая высота ледобура, исходя из роста рыболова и толщины льда;
- Ручки из морозостойкого и ударопрочного пластика;
- Прочное полимерное покрытие;
- Яркая расцветка, хорошо заметная на льду;
- Высокое качество производства;
- Двухлетняя гарантия на все сварные соединения.

ВЫСОКИЕ ТЕХНОЛОГИИ

NORFIN EXPLORER

ЗИМНИЙ РЫБОЛОВНЫЙ КОСТЮМ



Костюм разработан как одежда для зимней рыбалки с полной адаптацией для езды на снегоходах. Завышенная часть полукомбинезона полностью защищает спину и грудь от ветра и холода



Двухзамковая застежка-молния УКК с клапаном



Проклеенные швы



Два наружных и внутренний карман



Усиление материала в области колен и сидалища

ЗИМНЕЕ УДИЛИЩЕ SALMO

POWER STICK ICE ROD



Двухколенные штекерные удильща с шестиком, изготовленным по технологии **Power Stick**.

Шестик выдерживает и отлично гасит самые мощные рывки попавшейся на приманку рыбы. Шестик укомплектован кольцами и тьюльпаном **Dynafluo**.

Рекомендуются для ловли фо-

рели, щуки и другой крупной и сильной рыбы.

Неопреновая рукоятка укомплектована винтовым катушкодержателем под любой вид катушек.

Длина в разобранном состоянии - 55 см
Длина в транспортном состоянии - 36 см

МОРМЫШКИ С ЛИТЕРОЙ PRO

Ингус ДУКАЛСКИС,
Капитан сборной Латвии по ловле спиннингом с лодки
г. Рига, Латвия

Известно, что пресованный вольфрам китайского производства, в котором содержание вольфрама составляет 60-70%, имеет плотность металла сравнимую с обычным свинцом. Именно поэтому, покупая мормышки у неизвестного производителя, мы можем приобрести продукцию сомнительного качества.

Мормышки **Lucky John PRO-series** производятся в Европе на ультрасовременном и дорогостоящем оборудовании, позволяющем обрабатывать практически чистый вольфрам. Себестоимость производства намного дороже, но данные технологии позволяют добиться действительно максимального веса изделия, что очень важно для зимней рыбалки. Следует

На рынке приманок под торговой маркой **Lucky John** появились новые мормышки **PRO-series**. Чем они отличаются от обычных вольфрамовых мормышек и в чем их преимущества?

отметить, что разные мормышки имеют одинаковые характеристики не только материала изделия, но и максимальное совпадение формы и веса внутри серии одной модели. Производитель гарантирует повторяемость мормышек, купленных в разное время и имеющих одно и то же название и размер. Запатентованная технология производства этих мормышек позволяет делать очень точную огранку заготовок. Пайка мормышек, покраска и контроль изделий осуществляется в Латвии.

Мормышки покрываются настоящим золотом, серебром или ме-

Скажу сразу, это мормышки экстра-класса, которые изготовлены из практически чистого вольфрама. Содержание в ней этого тяжелого металла составляет 98% (плотность – 19 г/см кв.). Так как в приманке содержание

вольфрама максимально, это будет самая тяжелая мормышка при данном объеме тела. С ее игрой, скоростью погружения, устойчивостью на течении вряд ли сравнится другая мормышка.

дью (в зависимости от расцветки). Крючок тоже может быть, к примеру, позолочен. Но толщина покрытия составляет микроны, что не оказывает влияния на остроту крючка.

После покрытия мормышек **Lucky John PRO-series** серебром или медью на них дополнительно наносится лак. Это предотвращает потемнение приманок и появление на них пятен – незащищенный металл окисляется, даже если мормышки спокойно лежат на прилавке магазина. А вот на рыбалке ее цвет может поменяться уже после первого выезда на водоем, особенно если в воде присутствует сероводород. Наверное, вы не раз сталкивались с тем, что, купив красивую мормышку в магазине, не узнаете ее через несколько рыбалок. А к следующему зимнему сезону, эта мормышка явно не радует глаз, и не понятно, что будет с уловистостью.

Качественная покраска мормышки также имеет большое значение. Если мормышка после поимки 10 кг окуней, которые имеют мелкие острые зубы, теряет свой внешний вид – уловистость приманки снижается. Нужно снова отправляться в магазин и покупать новую мормышку.

Для повышения уловистости мормышек, например в модели **Банан**, используются цветные кристаллы **Swarovski**. Это еще один показатель высокого качества приманок, поскольку производитель тщательно проверяет технологию изготовления мормышек, чтобы не повредить имиджу компании **Swarovski**. Применение этих кристаллов увеличивает уловистость мормышек — это неоднократно подтверждалось на практике: высокий показатель преломления света, отличающийся от других искусственных кристаллов, дополнительно привлекает рыбу.

Немаловажным является и контроль над тем, насколько надежно припаян крючок. На водоеме может возникнуть неприятная ситуация, когда при вынимании крючка тело мормышки окажется в руках у рыболова, а сам крючок останется в пасти рыбы. Чтобы этого избежать необходимо в процессе изготовления два раза контролировать качество крепления — сразу после пайки и по истечении 2-3 недель, когда химические процессы в месте соединения значительно замедлятся. При пайке в качестве флюса используются кислоты, поэтому их также не-



обходимо нейтрализовать во избежание разъедания крючка. В технологической цепочке нужно обязательно предусмотреть эту операцию, однако не каждый производитель это делает. Все тонкости этих технологических процессов соблюдаются на производстве мормышек **Lucky John PRO-series**, как и финишная обработка поверхностей для обеспечения максимальной гладкости поверхности. В мормышки впаиваются высококачественные японские крючки **Hayabusa**.

Может еще добавить, что на мормышки **Lucky John PRO-series** ловят очень многие спортсмены, в том числе и члены национальных сборных различных стран, занимающие верхние строчки на чемпионатах мира.



ПРОБЛЕМА ВЫБОРА

КРАСНАЯ ИЛИ ЖЕЛТАЯ? ВОТ В ЧЕМ ВОПРОС...

Александр ПАНКРАТОВ,
Ведущий специалист
метрологической лаборатории
г. Мытищи, Московская обл.

Ту же самую аналогию можно провести и с зимними лесками компании **Salmo Hi-tech Yellow** и **Salmo Hi-tech Red**.

Лично я уже несколько лет ловлю на леску красного цвета. Ее хорошо видно на снегу, особенно, когда ловишь в сильный ветер на больших глубинах – при таких условиях ловля леска часто цепляется за снег и льдинки. Поэтому отцепить ее не составляет ни

В последние годы на прилавках рыболовных магазинов появились цветные лески, сначала красного, а затем и желтого цвета.

К яркому цвету «плетенки» мы уже привыкли и она уже

какого труда, сделать это можно максимально быстро.

Желтая леска появилась сравнительно позже. Сейчас это самый популярный цвет лески среди зимних рыболовов в Финляндии. Но испробовать мне ее пришлось впервые, лет 20 назад, когда у нас появилась желтая флуорес-

не пугает нас своим ярким цветом, тем более ловить рыбу стало заметно комфортнее – ее хорошо видно на воде, приманкой легче манипулировать среди водной растительности.

центная леска производства ГДР. Был явный дефицит рыболовных снастей и любой импортный товар был в почете.

Приятель дома выложил сушить снасти после очередной рыбалки и, быстро собираясь на следующий день, забыл их положить снова в рыболовный ящик. Это

обнаружилось только на рыбалке, поэтому пришлось всем скинуться ему по удочке. Ловили мы в то время леща, прикармливая сразу по несколько лунок. Вот он, точно помню, на эту желтую леску диаметром 0,25 мм, поймал рыбы больше всех.

С тех пор боязнь яркой расцветки лески у меня безвозвратно пропала, поэтому для ловли рыбы зимой я ее большей степенью и применяю. Не использую ее только при ловле форели на платниках, уж очень хорошо она ее видит – здесь лучше флюорокарбон. Но, это уже другая история.



ПРО АССОРТИМЕНТ

**Зимняя леска
Salmo Hi-tech
RED**



Размотка - 30 м

**Зимняя леска
Salmo Hi-tech
YELLOW**



Размотка - 30 м

НАСТОЯЩЕЕ ФИНСКОЕ КАЧЕСТВО HEINOLA - ЛЕДОБУРЫ НА ВСЕ СЛУЧАИ ЖИЗНИ

Алексей АНДРЕЕВ
Рыболов-эксперт
г. Мытищи, Московская обл.

При производстве ледобуров Heinola SpeedRun используется качественная сталь компании Rautaruukki Oy (Финляндия). Режущие головы изготавливаются из специальной стали Multisteel 355, спираль шнека, изготовлена из холоднокатаной листовой стали DC 04 AMO, проварена по всей длине, а основа – труба Form 220/370. Режущая кромка головки сформирована путем наплавки особо твердой, износостойкой, нержавеющей сварочной проволоки LNM 420FM компании Lincoln Electric. Высокая твердость лезвий режущей головки HRC 58-60 объемной закалки позволяет пользоваться ледобуром до 4-6 лет без дополнительной заточки.

Традиционно конструкция скандинавских ледобуров предполагает сверление льда по часовой стрелке. Эргономичная разнесенная рукоятка позволяет затрачивать меньше сил на сверление лунки. У всех ледобуров Heinola SpeedRun спираль шнека проварена по всей длине.

Heinola SpeedRun Sport – оригинальный, складной двухсекционный ледобур, главной отличительной чертой которого является высокая скорость сверления лунок. Это, пожалуй, наиболее скоростной из ныне существующих ледобуров в мире. Скоростная режущая головка Heinola Sport (диаметр 110 и 115 мм), благодаря увеличению угла атаки режущей кромки ножей, сильнее врезается в лед и за один оборот срезает наибольшую толщину льда.


Режущая головка Heinola Sport окрашена в темно-красный (малиновый) цвет. Данная модель ледобура окажется полезной спортсменам, поскольку позволит просверлить лед быстрее конкурентов.

HEINOLA SpeedRun Classic – ледобуры со шнеком и поворотной

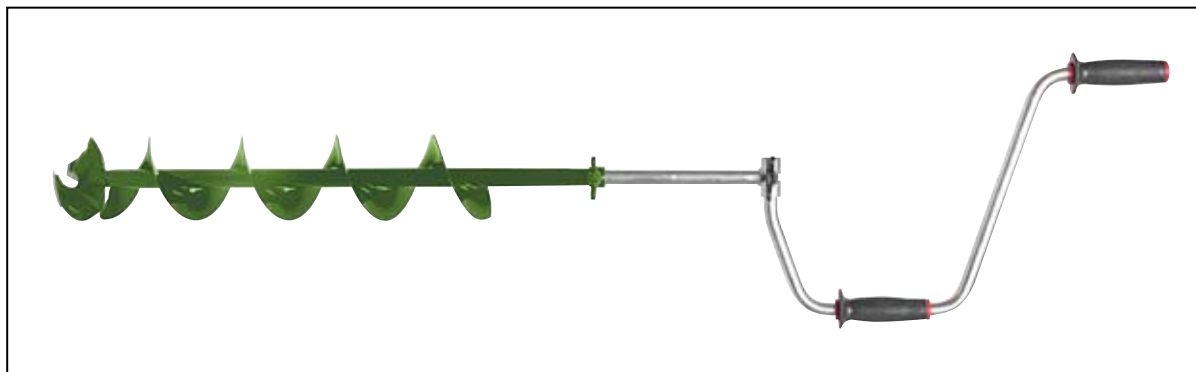
Сейчас финская компания Heinola производит несколько моделей ледобуров, а весь процесс производства рассчитан на непрерывную работу – спрос на

ледобуры Heinola в мире очень высок. И это неудивительно! Взяв данное произведение искусства (по-другому не скажешь) в руки, а тем более попробовав

ледобур в деле и получив при этом удовольствие, сразу понимаешь, что стал обладателем лучшего из всего, что предлагается современным рынком.



Ледобур Heinola EasyRun Long



Ледобур Heinola EasyRun

ПРО ФАКТ

Режущая кромка головки сформирована путем наплавки особо твердой, износостойкой, нержавеющей сварочной проволоки LNM 420FM компании Lincoln Electric.

рукояткой, с простой и надежной фиксацией.

HEINOLA SpeedRun Comfort – надежные оригинальные шарнирные соединения шнека. Комплекуются механизмом складывания с фиксированной рукояткой. В сложенном виде ледобуры очень удобны при транспортировке и занимают немного места.

HEINOLA SpeedRun Compact – в сложенном виде состоит из трех частей и имеет самые малые габариты при переноске, при этом конструкция остается очень жесткой.



ПРО ФАКТ

Ледобур Heinola EasyRun комплектуется выдвижной телескопической рукояткой с четырьмя фиксированными по высоте положениями.

ря тому, что на ней установлен оптимальный угол атаки режущей кромки ножей. Особенностью ледобуров является то, что на ледобур с диаметром шнека диаметром 135 мм можно установить режущую головку в 155 мм, а на диаметр шнека 155 мм – головку в 135 мм. Режущие головки можно приобрести отдельно.

Сделано в Финляндии. Ледобуры имеют пятилетнюю гарантию на все сварные соединения. Все ледобуры упакованы в яркую картонную упаковку.

ПРО ФАКТ

Особенностью ледобуров является то, что на ледобур с диаметром шнека 135 мм можно установить режущую головку в 155 мм, а на диаметр шнека 155 мм – головку в 135 мм. Режущие головки можно приобрести отдельно.

Ледобур Heinola EasyRun имеет съемные сферические нержавеющие ножи со сложным профилем заточки, что способствует плавному, легкому ходу при сверлении лунок в любом льду: сухом или с водой. Лед сверлится безо всякого давления на ледобур.

Изделие комплектуется выдвижной телескопической рукояткой с четырьмя фиксированными по высоте положениями, поэтому ледобур легко «настроить» под рост рыбака и толщину льда. Производятся ледобуры диаметрами 110, 130, 150 и 175 мм. Данная модель универсальна и отлично подходит для рыбалки всей семьей.


Ледобур Heinola EasyRun Long разработан для регионов с суровой зимой, где толщина льда превышает 1 м. Он отличается от модели EasyRun удлиненным на 200 мм шнеком. Ледобуры производятся диаметрами 135 и 150 мм. Длина в рабочем состоянии от 1,58 до 1,91 м. При необходимости длину рукоятки можно увеличить с помощью удлинителя.

Ледобуры Heinola EasyRun изготавливаются в Китае под непосредственным контролем финских специалистов.

Ледобуры имеют двухлетнюю гарантию на все сварные соединения.

ПРО ФАКТ

Высокая твердость лезвий режущей головки HRC 58-60 объемной закалки позволяет пользоваться ледобуром до 4-6 лет без дополнительной заточки.



Ледобур Heinola SpeedRun. Серия Sport.



Ледобур Heinola SpeedRun. Серия Classic.

Ледобуры Classic, Comfort и Compact изготавливаются диаметрами 115, 135 и 155 мм. Но, следует обратить внимание, что на ледобур диаметром 115 мм можно устанавливать режущие головки 135 и 155 мм; диаметром 135 мм – головку 155 мм; диаметром 155 мм – головку 135 мм.

Эти три модели ледобуров комплектуются съемной режущей головкой Standart диаметром 115, 135 и 155 мм (красного цвета), которая предназначена для сверления любого льда. Это стало возможным благода-



Ледобур Heinola SpeedRun. Серия Comfort.



Ледобур Heinola SpeedRun. Серия Compact.



ЛЕДОБУР HEINOLA SPEEDRUN

ВЫБИРАЕТЕ ЛЕДОБУР? НЕ ЗНАЕТЕ ЧТО КУПИТЬ? 15 ПРИЧИН, ПО КОТОРЫМ ЕВРОПА И США ВЫБИРАЮТ HEINOLA

1 Самая высокая скорость сверления льда

Угол атаки ножей устроен на максимальное значение (режущие головки **Sport**) и доведен до идеала путем разноуровневой заточки и шлифовки.

2 Специальная сферическая форма ножей

Идеально сверлит любой лед: весенний сырой или очень твердый арктический. Форма режущих ножей стала эталоном для их воспроизводства другими производителями.

3 Очень прочные режущие ножи

Твердость стали позволяет использовать режущую головку до 4-6 лет без дополнительной правки и заточки.

Режущая головка производится из современной легированной стали. Режущая кромка изготовлена путем наплавки на головку износостойкой нержавеющей проволоки **LNM 420FM** американской корпорации **Lincoln Electric**. После объемной закалки твердость режущей кромки составляет **HRC 58-60**, которая на данный момент является самой твердой в мире. Такая технология производства позволяет сохранить острейшую заводскую заточку максимально долгое время.

4 Бесшумное сверление льда

Вы просверлите лед тише, чем ваши соседи рыбаки и не распугаете свою рыбу!

Шнек ледобура **Heinola SpeedRun** проварен по всей длине и нет деталей, которые бы при сверлении вибрировали и издавали высокочастотный звук, пугающий рыбу.

5 Минимальное усилие сверления льда.

Оптимальные углы резания льда и высочайшее качество режущей кромки позволяют без особых усилий сверлить лед даже женщине или пожилому рыбаку.

6 Универсальность.

Купив один ледобур, вы можете использовать режущие головки другого: большего или меньшего диаметра. Крепление режущих головок производится только одним болтом **M6**.

7 Уникальный профиль спирали шнека.

Специальный профиль спирали шнека очень прочен и отлично справляется с чисткой лунок от шуги. Такой профиль ленты спирали не могут воспроизвести ни на одном заводе по производству ледобуров.

8 Прочность покрытия.

Полимерное покрытие выдерживает резкие колебания температуры и сильные механические нагрузки. В окраске используется чрезвычайно стойкая эпоксидно-порошковая эмаль.

9 Отсутствие обмерзания при самых низких отрицательных температурах.

Цельнометаллическая режущая головка не обмерзает и обладает свойством «самоочистения» во время сверления льда в экстремальные морозы.

10 Современный дизайн.

Яркая, заметная и «теплая» окраска – очень важный элемент на скудной, без ярких цветов, зимней рыбалке на заснеженном водоеме.

11 Высочайшее качество изделия.

Каждый ледобур собирается мастерами индивидуально, обеспечивая **100% контроль** качества производства.

12 Сервисное обслуживание в крупнейших городах России.

Список мастерских по обслуживанию режущих головок смотрите на сайте компании.

13 Экономия на заточке ножей режущей головки.

Стоимость ледобура быстро окупается: не надо производить дополнительную заточку и правку ножей режущей головки. Даже при «небрежном» хранении режущие кромки ножей не заржавеют и не затупятся.

14 Пятилетняя гарантия производителя

Ледобуры **Heinola SpeedRun** имеют **5-летнюю гарантию** на все сварные соединения! На настоящий момент этого не может себе позволить ни один производитель ледобуров в мире.



15 Отличное соотношение цена/качество.

Ледобуры **Heinola** не из дешевых, но их цена оправдана. В первую очередь, не надо производить дополнительную заточку и правку ножей.

HEINOLA

Производство ледобуров началось в **1949 году** в небольшой мастерской в городе Хейнола в Финляндии. Изобретателем и разработчиком этого ледобура стал **Ууно Рантанен**, который так же был умелым художником, живописцем и скульптором и, конечно же, рыбаком. Это было послевоенное время, когда искусство было не лучшим занятием, чтобы кормить семью и зарабатывать деньги. Рыбалка была единственным способом как-то разнообразить свой рацион.

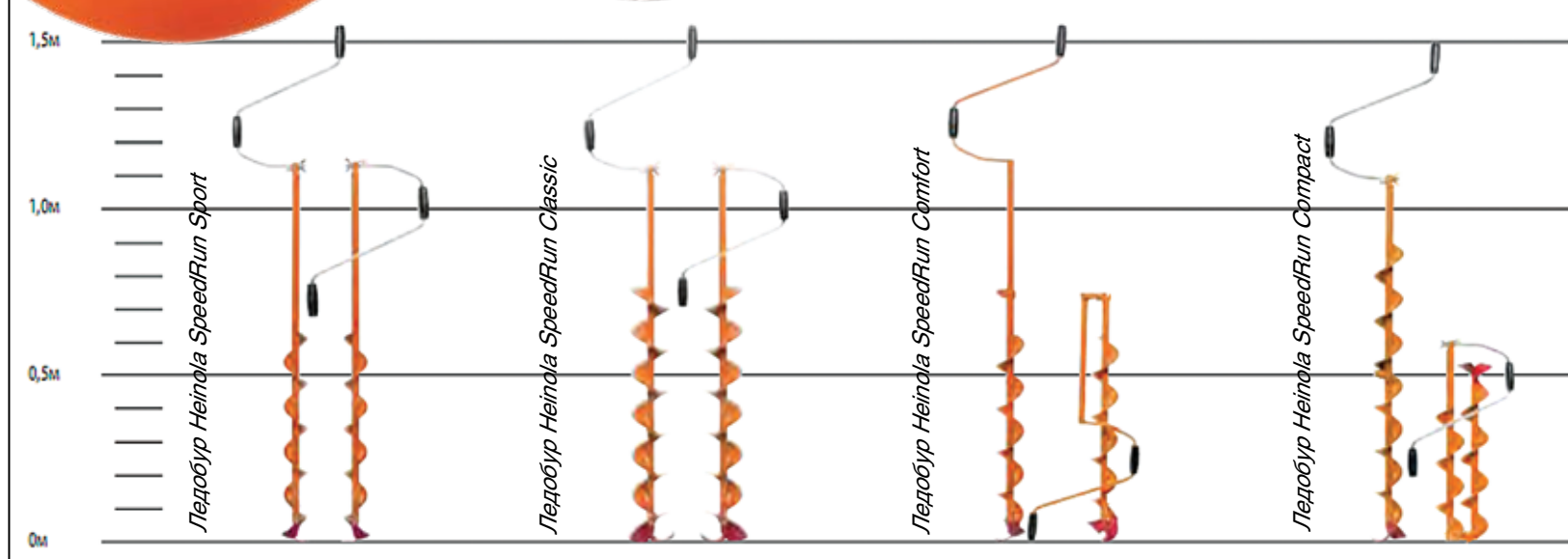


В те времена рыбаки делали ледобуры собственными руками, либо их изготовлением занимались местные кузнецы. Мы знаем, что, например, **Fiskars** делали что-то похожее на ледобур (фото), но это производство было очень ограниченным.

Никто не занимался производством таких ледобуров, как **Хейнола** (спираль с трубкой посередине). Ууно Рантанен получил патент на изобретенный им тип ледобура. Прошло несколько десятилетий, прежде чем патент стал не действителен, и все производители ледобуров стали делать подобные модели.

Новый ледобур в те годы вызвал интерес у любителей рыбалки, благодаря своим характеристикам, превосходящим другие ледобуры того времени. Тогда **Ууно Рантанен** бросил искусство и начал делать все больше и больше ледобуров, разработал станки и оборудование для их производства. Сейчас весь процесс производства оптимизирован под непрерывную работу.

Около **40% всей продукции уходит на экспорт**, в США, Россию, Норвегию и Швецию.



Модельный ряд ледобуров Heinola SpeedRun.

ОКУНЬ ПО ПЕРВОЛЕДЬЮ

Рано утром я вышел из дома. Свежий морозный ветерок весело покусывал щеки, стараясь забраться как можно дальше под одежду. Редкие крупные снежинки падали на землю, одевая ее в белое покрывало.

Чтобы добраться до Коровинского залива, необходимо приехать на левый берег канала им. Москвы в районе паромной переправы №1. Далее садитесь в автобус, который идет до г. Конаково, и едете до автобусной остановки д. Домкино. Далее по тропинке легко доходите прямо до Коровинского залива.

По перволедью я обычно ловлю здесь окуня на мормышку бронзового (почти красного) цвета в форме небольшой дробинки. Хочу подчеркнуть: мормышка — обязательно вольфрамовая (по сравнению с другими вариантами, количество поклевов намного больше). Снасть состоит из зимней удочки **Salmo** и лески **Salmo** сечением **0,10 мм** с тестом на разрыв **1,45 кг**. В качестве насадки — мотыль, репейная моль (ее личинка). Кстати, выбор зимних снастей этой фирмы абсолютно не случаен. Действительно качественные и проверенные снасти. Практически весь мой арсенал зимних снастей и снаряжения состоит из их ассортимента. Что еще очень важно, так это то, что цена у всех снастей доступна даже для нас, жителей небольших городков.

Осень в прошлом году выдалась очень теплой, и зиме не виделось начала. Но, как это бывает в природе, все изменилось в течение нескольких дней. Подул северный ветер, который и принес холодный атмосферный фронт. Температура воздуха сначала понизилась до нуля градусов, а затем упала и до минус 6-10 градусов. В течение нескольких таких морозных дней встал лед во многих заливах огромного Ивановско-

Виктор МИХАЙЛОВ
Рыболов-любитель
г. Дубна, Московская обл.

Для успешной ловли окуня необходимо отыскать перепад глубин хотя бы в районе **0,5-0,7 м** при общей глубине **от 1,5 до 2 м**. Лунку сверлить необходимо над границей перепада глубин. Окунь — хищная и хитрая рыба (особенно крупные особи), поэтому при нахождении нужного места старайтесь все делать без особого шума. Бытует такое мнение, что окунь не боится шума, но поверьте мне, моему опыту: это совсем не так.

В этот день я искал свое место недолго, так как бывал здесь неоднократно. Быстро подготовив снасти, я опустил мормышку в лунку, до самого дна. Сторожок поставил **длиной 5 см**, для того, чтобы делать в минуту **до 60-70 колебаний**. Вот и началась «тихая охота»...

Первая поклевка последовала быстро, я сделал уверенную подсечку, и окунь затрепыхался около моих ног. Он был небольшой,

го водохранилища. Я решил посетить Коровинский залив. Это очень красивый, небольшой и довольно уютный заливчик. Средняя глубина достигает здесь четырех метров. Ловить окуня в нем очень приятно, ведь залив со всех сторон окружен труднопроходимым лесом, поэтому даже при сильном ветре (чего не скажешь о других заливах) рыбак чувствует себя здесь вполне комфортно.



всего **около 80-100 граммов**. Я вновь опустил мормышку в лунку: вот сторожок резко изогнулся от удара, но в этот раз моя подсечка была неудачной. Я понял, что внизу стоит стайка небольшого окунька — ведь это были его проделки. Более крупный окунь клюет обычно едва заметно, но подсекать сильно в этот момент нет смысла — на маленькой длине (из-за маленькой глубины) леска почти не амортизирует.

Тем временем поклевки окуня продолжались. Хочу отметить, что в процессе ловли мормышку надо доставлять на дно, то на глубину **1,5 м**, то на глубину **2 м**. Этот прием окуня очень раздражает и подталкивает к атаке. Часа через полтора поклевки стали реже, но и окунь стал попадаться покрупнее. Пришлось взяться за удочку с леской **0,15 мм**. И вовремя — на одной из следующих проводок клюнул весьма приличный окунь, который упрямо не хотел подходить к лунке. Борьба продолжалась около **3-4 минут**, и мой «трофей» стал уставать; наконец, его голова появилась в лунке. Вес окуня был **около 500 г**, поэтому

вытаскивать за леску я его не стал, а попросту схватил левой рукой за жабры.

«Фу!» — сказал я, утирая пот со лба и любуясь «горбатым». Когда я вытаскивал окуня, то в пылу борьбы не заметил, как ко мне подошли другие рыболовы. Я понял, что допустил ошибку, резко махая руками. Теперь же, вопреки какой-либо рыболовной этике, меня обсерли со всех сторон. Клев на какое-то время совсем прекратился, и лишь минут через тридцать вновь стал поклевать небольшой окушок. У моих соседей клева не было вовсе, за очень редким исключением.

— Слушай, друг, — обратился ко мне очень худой и высокий рыбак, — покажи свою снасть, а то я вот уже почти три часа в этом заливе, а не поймал совсем ничего, а у тебя здорово получается! Вообще, конечно, я не любитель открывать свои секреты прямо на рыбалке таким «обсерливающим», но перед просьбой этого рыбака не смог устоять, ну больно ужо него глаза были жалобные. Я быстро достал снасть. Худой вни-

мательно и с интересом глядел на мормышку.

— Да она же совсем маленькая, — еле слышно, сквозь зубы процедил длинный и худой рыбак. — Как же ты умудряешься вытаскивать на нее таких красавцев?! — Ну вот видишь, получается, причем довольно неплохо! — ответил я.

— У меня, правда, таких нет, но что-то похожее подобрать можно, — снова проскрипел рыбак и с надеждой в глазах зашагал к своему ящику.

Между тем время перевалило за полдень, и желудок стал подавать сигналы, что пора покушать! Я решил не противиться желудку и пообедать. Достал термос с горячим чаем, бутерброды и приступил к трапезе. Вокруг меня сидело около двенадцати рыболовов, но клевало у них довольно плохо. Длинный худой рыбак все-таки поймал несколько небольших окуньков, они весело подпрыгивали у его ног, остальным же похвастаться было нечем. Я посмотрел на небо: серые свинцовые тучи плыли по небу. Редкими лучами в проемах между ними напоминало о себе солнышко. Ветер был несильный, и рыбачить было просто одно удовольствие. Горячий крепкий чай разлил по моему организму приятное тепло, на душе стало еще уютней.

Я продолжил рыбалку. Опустив мормышку в лунку, я сделал несколько подъемов, но результатов не было. Тогда я решил половить окуня с полводы — и не ошибся. По каким-то причинам окунь в течение дня иногда поднимается и находится почти на равном расстоянии между льдом и дном. После двух-трех подъемов клев окуня продолжился. Так что не огорчайтесь заранее, когда клев утихает: ищите новые способы ловли окуня.

Сегодня — рыбалка удалась! Я поймал **около 7 кг** хорошего окуня. Пора было собираться домой, чтобы успеть на **16-часовой** рейсовый автобус **Дубна-Конаково**. Через несколько часов я уже был дома...



ПРО СНАСТИ

БАЛАНСИРЫ LUCKY JOHN

Балансиры — одни из самых популярных приманок у рыболовов.

Они бывают разных конструкций, но их основная задача «плавать» в горизонтальных слоях воды, далеко отклоняясь от центра лунки.

Они очень похожи на мальков, на них хорошо клюет хищная рыба, поэтому эти приманки очень популярны у рыболовов.

Балансиры бывают разных моделей, размеров и расцветок. Модели **Lucky John** делятся на группы по форме тела: **Classic, Soft Tail, Fin** и **Pliant**.

Модели Classic — приманки с классической формой тела, очень похожей на реальную форму малька. Хвост — пластиковый стабилизатор надежно закреплен к телу балансира, который обеспечивает активную игру этой насадки с большими гори-

зонтальными перемещениями в толще воды.

Балансиры изготавливаются **8 размеров (от 3 до 9 см)**, имеют **14 расцветок** и комплектуются крючками **Kamasan**.

Модели Soft Tail — с мягким белым хвостом. Обладают спокойной игрой, с небольшим отклонением от вертикали. Дополнительные колебания хвостовых шерстинок очень привлекательны для нерешительной рыбы.

Эти балансиры применяются для ловли на небольших глубинах рядом с водной растительностью. Модели **Soft Tail** изготавливаются двух размеров (**2,5 и 3 см**), **14 расцветок** и комплектуются крючками **Kamasan**.

Модели Fin — имеют более плоское, приплюснутое сверху тело и несколько увеличенный хвостовой плавник. За счет такой геометрии модели **Fin** имеют наилучшие подводные «аэроди-

намические» показатели и наибольшую площадь облова. Они очень уловисты при высокой активности рыбы. Изготавливаются трех размеров (**4, 6 и 7 см**), **14 расцветок** и комплектуются крючками **Kamasan**.

Модели Pliant имеют классическую форму тела с реалистичной расцветкой с объемными глазами и полужестким хвостовым оперением. Эти балансиры комплектуются крючками **Owner**.

ЭТО ПОЧТИ КАК МОТЫЛЬ... ТОЛЬКО ЛУЧШЕ!

Так сложилось, что я стал «крестным отцом» зимних прикормок компании Sensas. Я являюсь экспертом по прикормкам, поплавочной, фидерной и мормышечной ловли в компании Salmo. Поэтому, когда зашел разговор о производстве прикормочных

смесей для подледной ловли, то естественно, мне и было поручено сделать описание необходимых параметров прикормки: цвета, фракции, ароматики и веса, чтобы «повара» Sensas поняли, какой ее надо сделать для подледной ловли.

Нормунд ГРАБОВСКИС
Рыболов-эксперт
г. Рига, Латвия

СЕРИЯ ROACH RED

Следующая моя любимая прикормка – **Roach Red** (красная плотва) с экстрактом мотыля. Зимой я часто ловлю крупную плотву и ельца в низовьях средних рек, и эта прикормка зарекомендовала себя там наилучшим способом. Прикормку разрыхляю, загружаю в стационарную кормушку, которую опускаю на дно реки.

Течение постепенно ее размывает и привлекает рыбу к месту ловли с большого расстояния. Время от времени кормушку стоит «пошевелить», чтобы взболтнуть прикормку – это способствует активизации рыбы и усилению ее клева. Кормушку перезагружаю примерно через **40-60 минут**, на рыболовный день уходит **1-2 пачки** прикормки в зависимости от силы течения.

СЕРИЯ ROACH NATURAL

Особо следует отметить сухую плотвиную прикормку **Roach Natural** – ей я пользуюсь чаще всего. Иногда, я её добавляю к обеим описанным выше прикормкам. С помощью этой прикормки можно не только отлично наловить увесистую плотву и густеру, но и быстро наловить живцов для жерлиц, что для многих рыболовов часто является проблемой.

В местах, где нет течения, и глубина ловли не превышает **4-5 метров**, прикормку, примерно горсть, я сыплю прямо в лунку и черпаком или палочкой тщательно ее перемешиваю. Получается отличный прикормочный «столб», на который собирается вся рыба, которая находится поблизости.

Для использования этой прикормки в более глубоких местах и на реках с течением, её надо предварительно увлажнить и опускать на дно кормушкой. В стоячей воде, при загрузке кормушки увлажненной прикормкой, стоит добавить щепотку сухой – это будет способствовать образованию прикормочного столба и более быстрому подходу рыбы к вашим лункам.

ПРО МНЕНИЕ



Конечно, добавление в прикормку щепотки кормового мотыля только улучшит её работу. Но если мотыля нет, то и без него вы всё равно будете с хорошим уловом с зимними прикормками Sensas 3000.

много рыбы, её уходит больше, так как рыба ей усиленно питается. Поэтому, на целый рыболовный день, при регулярном прикармливании нескольких лунок, может уйти два и даже три пакета, но в результате всё это время рыба будет постоянно находиться у ваших лунок.

На водоёмах без течения, или с очень слабым течением, а также на глубине **до 5-6 метров** можно сыпать прикормку рукой в лунку. Но не из пакета, а именно рукой – пальцами разрыхляя прикормку, так как при транспортировке в пакетах она спрессовывается, а разрыхляя прикормку, мы ускоряем подход рыбы. В более глубоких местах и на речках со слабым течением, надо использовать кормушки, которые можно открывать на дне водоёма и над ним. Таким образом, мы создаем облако вкусно пахнущей мути, что ускоряет подход рыбы к месту ловли и усиливает их аппетит. Конечно, добавление в прикормку щепотки кормового мотыля только улучшит её работу, но если мотыля нет, то и без него вы всё равно будете с хорошим уловом.



Потом, в течение целого зимнего сезона, я и другие эксперты в самых разных условиях ловли на водоёмах России, Латвии и Эстонии тестировали присланные образцы прикормок и пришли к тому варианту, что в данный момент вы можете купить во многих рыболовных магазинах.

А теперь пару слов о моих самых любимых прикормках, которые хоть по пакету, но всегда присутствуют в моём зимнем рыболовном ящике и не только на обычной рыбалке, но и на соревнованиях любого уровня.

СЕРИЯ BREAM BLACK

Номер один для меня - это **Bream Black** (черный лещ) – прикормка черного цвета с экстрактом дождевых червей. Она отлично работает по среднему подлещику, густере и плотве. Признаюсь, что особо крупных лещей я на эту прикормку не ловил, но то, что подлещик её обожает – это точно. Большой плюс прикормки в том, что она начинает сразу работать. Ее легко применять в любых условиях, при любом морозе, так как она, хоть и увлажненная, но не замерзает – пакетик можно хранить в рыболовном ящике, в наружном кармане или даже на льду. Минус этой прикормки в том, что в местах, где



ПРО АССОРТИМЕНТ

ПРИКОРМКА ЗИМНЯЯ SENSAS

Пеллетс зимний
Sensas 3000
Bream Black



ЛЕЩ

Пеллетс зимний
Sensas 3000
Bream Red



ЛЕЩ

Пеллетс для ловли леща черной расцветки с запахом земляного червя. Насыщенная протеинами и маслами прикормка будет длительное время привлекать рыбу к месту ловли. Прикормка особенно эффективна для ловли леща и крупной плотвы. Медленное растворение гранул в воде привлекает только крупную рыбу. Наилучший способ доставки прикормки – кормушка.

Диаметр гранул - 4 мм
Упаковка - 400 г

Прикормка
Sensas 3000
Perch Natural



ОКУНЬ

Прикормка для ловли окуня готовая (увлажненная) коричневого цвета. Прикормка, опускается в лунку в виде небольших шаров, слепленных руками или с помощью кормушки. Прикормка рассыпается по дну и быстро собирает рыбу в зоне ловли. Необходимо периодически, в процессе ловли, опускать в лунку небольшую порцию прикормки. Прикормка не замерзает на морозе.

Упаковка - 500 г

Пеллетс для ловли леща красного цвета с запахом мотыля. Насыщенная протеинами и маслами, прикормка будет длительное время привлекать рыбу к месту ловли. Прикормка особенно эффективна для леща и крупной плотвы. Медленное растворение гранул в воде привлекает только крупную рыбу. Наилучший способ доставки прикормки – кормушка.

Диаметр гранул - 4 мм
Упаковка - 400 г

Прикормка
Sensas 3000
Roach



ПЛОТВА

Сухая рассыпчатая прикормка для ловли плотвы светлоросчатой расцветки. При попадании в воду, создает облако, которое привлекает и удерживает плотву в месте ловли длительное время. Прикормка идеальна для ловли рыбы в средних и придонных слоях воды. Набухает при замешивании. Особенно эффективна при ловле крупной плотвы на озерах и водохранилищах.

Упаковка - 400 г

ПРО ФАКТ



Плотва, вес - 420 г, прикормка Sensas 3000 Roach Red, зима 2011-12



Компания **Salmo Poland** образовалась в 1991 году, в период серьезных политических преобразований в Польше. Его основатели и владельцы - **Петр Пискорский (Piotr Piskorski)** и **Радослав Заворский (Radoslaw Zaworski)** - оба дипломированные специалисты в ихтиологии, два заядлых рыбака. Их огромная рыболовная страсть - главный источник вдохновения и движущая сила компании. В мире, на данный момент, нет другого изготовителя приманок, который смог бы вложить в их производство громадный накопленный рыболовный опыт и профессиональные знания ихтиологии.

Их задачи сразу были разделены: Петр отвечает за развитие новой приманки, Радослав воплощает идеи Петра в жизнь. В стратегию фирмы, в ее идеологию и будущие планы могут вноситься изменения, но одно остается постоянным - на **Salmo Poland** производятся приманки только высочайшего качества.

Такое решение этих задач относительно короткий отрезок времени принесла грандиозный успех компании **Salmo**.

В течение короткого времени приманки **Salmo** завоевали рынок в большинстве европейских стран. Компания **Salmo** стала

“Ограничьте ловлю - не ловите больше, чем нужно” - девиз компании Salmo.

принимать участие во многих международных рыболовных выставках, считая это очень важным в своем развитии. Впервые компания **Salmo** представила свои приманки в 1995 году в Женеве, с тех пор она постоянно участвует на каждой выставке **EFTTEX**. Сейчас дистрибуторы **Salmo** работают во многих странах мира.

Владельцы компаний знают, как трудно добиться мирового признания своей продукции. Они также знают, что требуется еще больше усилий, чтобы удержать этот высокий уровень. Команда **Salmo** работает по двум направлениям: во-первых, она стремится, чтобы в производстве приманок использовалось как можно больше инноваций, во-вторых, чтобы приманки **Salmo** сразу завоевывали любовь у рыбаков, этим заставив их обратить внимание на полный ассортимент выпускаемой компанией продукции.

Однако превосходные идеи еще необходимо воплотить в жизнь.

Компания **Salmo** гордится своим сотрудничеством с лучшими рыбаками в Европе и США. Предложения профессионалов-рыболовов, поступающие со всех континентов и подкрепленные знанием и опытом конструкторов приманок на **Salmo**, воплощаются созданием уникальных приманок самого высочайшего качества.

Компания **Salmo** гордится своим качеством изготавливаемых приманок. Оно контролируется на всех стадиях сложного производства. Производитель постоянно ищет лучшие материалы и технологию, чтобы обеспечить рыбаков лучшими высококачественными приманками. В трудоемком технологическом производстве изготовления приманок на **Salmo**, доля ручного труда составляет более 90% и поэтому на нем трудятся только высококлассные специалисты.

Любой, кто хоть раз ловил рыбу приманкой **Salmo**, сразу осознает, что у него в руках уникальное изделие. Эти приманки - не просто копии рыб, созданные для удовлетворения запросов рыбаков или коллекционеров. Приманки **Salmo**, изготовлены на основе знаний и опыта дипломированных ихтиологов и конструкторов, имеют магическую силу. Это подтверждается

каждый день, когда в компанию приходят письма со всего мира от рыбаков, с их рассказами о замечательных рыболовных приключениях, с приложенными фотографиями пойманных трофейных рыб.

Поэтому компания **Salmo** гордится своими приманками и рекомендуем их всем рыбакам; но в тоже время, ее сотрудники испытывают и некоторое опасение. Невероятная эффективность приманок **Salmo** создает серьезную угрозу для трофейной рыбы, которую ранее было невозможно поймать подавляющему числу рыбаков.

Приманки **Salmo** - опасное оружие! Поэтому сотрудники компании - создатели приманок **Salmo** - просят присоединиться к их актуальному обращению ко всем рыбакам мира.

Лозунг компании - “Ограничьте ловлю - не ловите больше, чем нужно” - сделайте руководящим правилом для всех любителей приманок **Salmo!**

СПАСАЛКИ

ГАРАНТ БЕЗОПАСНОСТИ

Сергей ШЕРШЕНЕВИЧ
Рыболов-эксперт

Причем нередко такие «ванны» заканчиваются летальным исходом. Именно поэтому, собираясь на рыбалку, просто необходимо иметь с собой спасалки. Особенно по первому и последнему льду, когда вероятность стать моржом поневоле возрастает в разы.

Ранее я носил с собой самодельную спасалку, а с этого сезона пользуюсь спасалками промышленного производства от **Salmo**, которые намного удобнее. Они представляют собой две пластиковые рукоятки с острыми металлическими нержавеющими шипами. Если провалился, втыкай шипы в лед перед собой и выбрайся из полыни. Голым и рукам такое не под силу.

Удобство именно заводского варианта заключается в том, что для крепления и ношения рукояток с шипами сделано специальное приспособление, которое вешается поверх куртки на бечевке. Как защелкнуть в него ручки, так и выдернуть в экстренном случае - проще простого. Причем за секунду-другую.

Чем ближе весна - тем более опасным становится лед, поэтому рисковать не стоит. Я вообще уделяю вопросу безопасности повышенное внимание. С собой неизменно беру средства для разведения огня (спички, сухой спирт, бумага и т.д.), которые храню в герметичной упаковке. Они помогут высушить мокрую одежду при оказии, но это не означает, что запасной комплект одежды не стоит с собой брать. Передвигаемся с приятелями с интервалом около 5 метров друг от друга. Причем идем по чужим следам.

Имея представления об опасных местах водоемов, расскажу о них. Признаками расположения хрупкого «зеркала» являются малая толщина (менее 5 см), образованные концентрических трещин со

Среди множества рыболовных «доспехов» есть предмет, который крайне необходим, но вместе с тем не возникает абсолютно никакого желания им пользоваться. Понимаю, что сказанное звучит несурово, но это только на пер-

вый взгляд. Речь веду о спасалках. Несмотря на всю свою привлекательность, подледная ловля неизменно таит в себе опасность. Ни одна зима не обходится без того, чтобы рыбаки не ныряли под лед.



скрипящим звуком, темный и (или) ноздреватый лед, места выхода на лед воды. Не следует выходить на лед у стоков предприятий, а также там, где бьют ключи, впадают ручьи и реки. Опасен даже лед возле самого берега, у зарослей камыша и тростника. Лучше обойти стороной коряги и водоросли, воздушные пузыри и трещины.

Особую опасность представляет лед, покрытый толстым слоем снега, так как вода под ним замерзает медленно и неравномерно. Следует быть осторожным при переходе реки ниже плотины. Там состояние льда меняется быстро, и иногда уже через пару часов бывает нельзя вернуться обратно по своему следу.

Ну и, конечно же, не следует распивать на льду спиртное. Гораздо эффективнее и полезнее выпить горячего кофе или чая из термоса.

Если же при всех предосторожностях все же не удалось избежать ледяной купели, необходимо не терять самообладание, не паниковать!

При отсутствии «спасалок» придется выкарабкаться на спине, затем перекачаться в сторону от полыни и отползти от нее по собственным следам на безопасное расстояние. И позвать на помощь.



НЕСТАНДАРТНАЯ ПРИМАНКА ДЛЯ ЗИМНЕЙ ЛОВЛИ

CHUBBY DARTER - РЫБОЛОВНЫЙ ТЕРМИНАТОР

Алексей АНДРЕЕВ
Рыболов-эксперт
г. Мытищи, Московская обл.

Chubby Darter, как и балансир, уходит в сторону, а при свободном падении, колеблясь телом, плавно заглубляется, при этом продолжает первоначальное движение в выбранном направлении. Точно так же, как балансир, только более заторможено из-за большого размера и маленького веса.

Теперь она лежит у меня в коробке вместе с блеснами и балансирами. Но испытал я эту приманку на рыбалке не сразу. Хотя внешне она и нравилась, как и ее игра в воде, применить решил ее только тогда, когда судаковой рыбалке ни на что не клевало. Полное бесклевье! Чаще всего, так оно и получается с новыми приманками.

Первое испытание! На одной из лунок при проводке заметил на кивке слабый тычок – вроде показалось, но сделал подсечку, и на конце лески почувствовал приятную тяжесть. То ли подсечка была неуверенной, то ли слишком поздней – протащил рыбу всего пару метров, и она сошла. Но то, что это был судак – 100%, так как я его специально ловил в этом месте.

Ловить рыбу зимой со льда на Chubby Darter я начал практически сразу, как только эти приманки появились в продаже. Привлекло внимание, прежде всего, нестандартная и яркая форма приманки – она так и просилась в руки.

Дома, я ее сразу испытал в ванной, чтобы посмотреть, как она ведет себя в воде, как реагирует на различные движения удочкой. Испытания в ванной понравились! Приманка работает практически идеально, хищная рыба не устоит!

Основная игра – подъем приманки ступеньками, как при обычном блеснении. При каждом рывке приподнимаем приманку на высоту до 5 см и делаем паузу до 5-7 секунд. Поклевки происходят на паузах, когда приманка возвращается в свое положение до рывка. Все точно так, как при ловле на балансиры.



Эта лунка больше не принесла мне поклевки, хотя я на ней и просидел больше положенного. Но на соседней, буквально в 3 метрах, слабая поклевка и килограммовый судак затрепетал на льду. Я доволен! Есть первая рыба на новую приманку! Подошли рыболовы с вопросом: «На что поймал?» Показал. На следующий день, количество рыболовов, ловящих на Chubby Darter, сразу увеличилось на несколько человек. Сработало сарафанное радио, и на льду Подмосковья эти приманки стали уже не редкостью.

бывает и щука, а на платниках – форель, но об этом позже. С окунем мне как-то не «повезло» – ключ к нему не подобрал. Может он просто слишком мелкий на наших водоемах?

Итак, основная леска – монофильная, диаметром до 0,25 - 0,27 мм. Пробовал использовать леску тоньше, чтобы игра стала живее, но увеличения числа поклевки не заметил. Плетенку не применяю: сложно работать с ней на больших глубинах. Она путается на ветру (а как противно ее распутывать, когда рядом ловят рыбу), да и крупную рыбу тащить руками неудобно. Боязливо становится за пальцы. Удочку надо обязательно оснащать кивком. Без него не заметите большинства поклевки. Приманка движется в воде очень элегантно, хищник ее хорошо видит. Возможно поэтому, хватает спокойно, не спеша, зная, что она от него точно не ускользнет.

Как же правильно ловить ими, и какая рыба на них лучше клюет? В настоящее время приманка Chubby Darter изготавливается трех размеров: 35, 45 и 50 мм. Я ловлю на самый большой размер – «пятерку». Условия ловли – стоячая вода водохранилищ с глубиной до 12 метров. Основной объект ловли – судак. В приловах

Заметил, что большинство поклевки происходит на обратной ступеньке, когда при каждом подбросе приманка опускается на 5 см ниже первоначального положения и движется ко дну. Очень часто поклевку рукой можно не почувствовать вообще. Ее видно только по резко выпрямившемуся кивку. Рыба хватается приманку, делая бросок со дна вверх. Порой вся приманка в таких случаях оказывается полностью в пасти клыкастого. Редко бывают и очень сильные удары в руку, удочку может запросто выбить, но это, как правило, исключение.

Многих может отпугнуть слишком малый вес приманок – это не желая блесна, а скорее зимний воблер, а это разные весовые категории. Пугаться медленно опускающаяся приманка ко дну не стоит, к этому быстро привыкаешь. Главное, что хищник любит Chubby Darter.

Щука также не пропустит «чабби» мимо себя. Обязательное условие – наличие мягкого поводка. При поклевке приманка полностью оказывается в пасти, а это для обычной лески смертельно. Щуку ловят в местах на глубинах от 7 метров и до самого мелководья. На самые мелкие приманки на платниках Подмосковья можно ловить форель. Конечно, это не приманка №1 для этой рыбы, но иногда она точно выстреливает в цель и поэтому всегда должна быть среди приманок у рыболова.



CHUBBY DARTER «ТОЛСТЫЙ МЕТАТЕЛЬ»

Как только ваша приманка начинает скользить в глубину, она сразу начинает привлекать к себе внимание крупной хищной рыбы, которая ждет не дожидается, чтобы схватить добычу.

Chubby Darter при погружении и вертикальных перемещениях показывает превосходную игру, перед которой хищник не может устоять.

Приманка начинает вибрировать и уплывать в сторону.

В настоящее время Chubby Darter изготавливается в четырех размерах, давая больше возможностей использования на разных глубинах!

На эту приманку можно поймать самую крупную рыбу на озерах и в водохранилищах.

- Вид приманки – вертикальная
- В ассортименте Salmo - с 2002
- Размер (см) – 3,5; 4,5; 5
- Тип приманки – Sinking
- Количество расцветок – 7
- Рекомендуемый метод ловли – вертикальная проводка
- Хищная рыба – щука, окунь, судак, форель



АППЕТИТНЫЕ ПРИМАНКИ

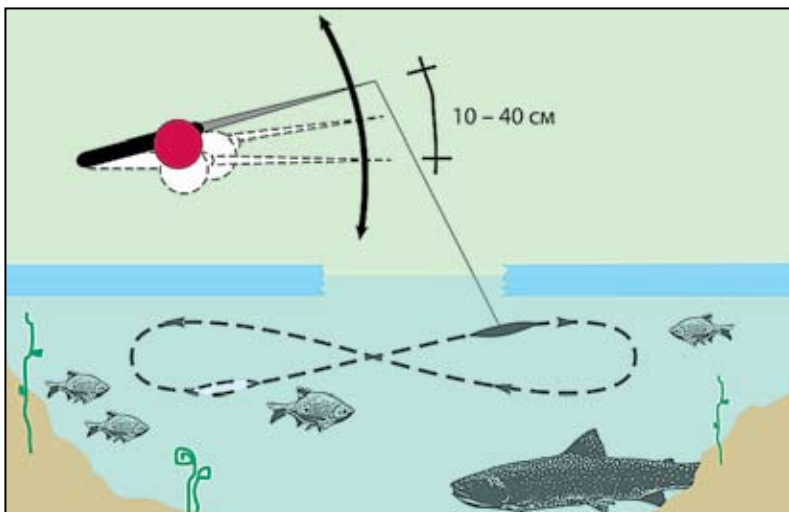
СБАЛАНСИРОВАННЫЙ РАЦИОН ХИЩНИКА

Балансиры Lucky John завоевали популярность среди зимних рыболовов во многих странах мира. Они зарекомендовали себя с самой лучшей стороны и снизили множество положительных отзывов. Из года в год модели совершенствуются, в конструкцию вносятся новые изменения и дополне-

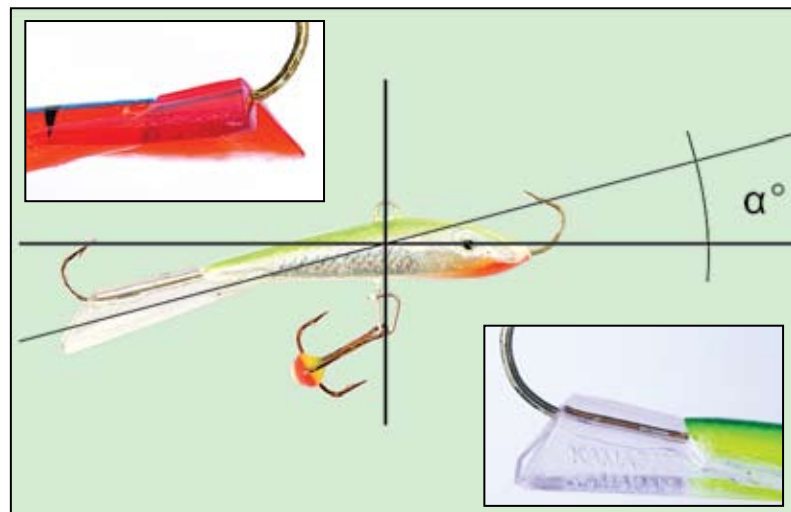
ния, делая приманки еще более привлекательными для хищника. В настоящее время балансиры Lucky John настолько похожи на естественный объект питания хищника - малька, что клев на них бывает практически всегда, независимо от активности хищной рыбы. Идеальная игра балансира, ими-

тирующая убегающего малька, позволяет не только соблазнить хищника непосредственно под лункой, но и привлечь его с дальнего расстояния. Кроме того, отличная балансировка приманки позволяет облавливать ею максимально большую акваторию под лункой. Несколько моделей, богатый вы-

бор расцветок и размеров, позволяют подобрать необходимую приманку, чтобы поймать больше рыбы и получить максимальное удовольствие от рыбалки! Балансиры Lucky John оснащены прочными и острыми крючками Kamasan, которые не дают шанса на спасение клюнувшей хищнику.



Игра балансира - незамысловатая «восьмерка».



Балансировка с оптимальным углом для каждой модели.

ПРОВЕРЕНО НА ПРАКТИКЕ

ЗАПОВЕДИ ПИНГВИНА

Олег КВИЦИНИЯ
Рыболов-эксперт
г. Сергиев Посад, Московская обл.

Часто в процессе подготовки возникают вопросы, как правильно экипироваться, что бы на рыбалке было удобно, тепло и, что сегодня стало немаловажно, красиво! Раньше я частенько ездил на рыбалку в общественном транспорте, и людям, не проникшим любовью к рыбалке, я казался большим и странным человеком. Поэтому эстетика экипировки тоже стала неизбежной частью рыбалки!

В этой статье я расскажу о зимней экипировке пингвина, а так же об экипировке для зимнего фидера и спиннинга. Итак, приступим!

Начну с себя! Скажу, что в моей коллекции имеются несколько комплектов зимней одежды. До сих пор лежит отцовский бушлат, который спасал на рыбалке от любых непогод и мороза, отслужил верой и правдой, за что я его и храню и даже иногда накрываю им банки с разносолами на балконе. Сменил я его, потому что в моду вошли зимние костюмы: плотный комбинезон, тёплая куртка. Конечно же, костюм приятней для глаза, даёт картину единого целого, удобен в эксплуатации и не сковывает движения. Появление рыболовных костюмов исключило массу проблем рыболова, но главная проблема осталась не решенной!

Все мы знаем, что при длительных переходах, при ходьбе по высокому снегу, при частом сверлении лунок или при перетаскивании снаряжения организм нагревается и на теле образуется конденсат. Таким образом, через пот, организм отдаёт лишнюю влагу и остывает. Куда исчезает влага?

Зима!.. Крестьянин, торжествуя, на дровнях обновляет путь, как А.С. Пушкин начинает пятаю, зимнюю главу романа «Евгений Онегин». Наверное, Александр Сергеевич не тяготел к такой исконно русской забаве, как рыбалка, иначе бы эти строки звучали так: Зима! Крестьянин,



Никуда! В результате или приходилось расстегиваться, что опасно осложнением здоровья или приходилось терпеть. Одежда становилась тяжелой, спина леденеет, и в целом ощущение дискомфорта портит общее впечатление о рыбалке.

Но наука не стоит на месте, всё мировое сообщество рыбаков, туристов, охотников и, может быть, кого-то ещё, простите, кого забыл, искало пути решения проблемы отвода влаги и сохранения комфорта. Могу сказать, что выход был найден, родилась послойная концепция! Отсюда более подробно!

Организм любого человека индивидуален: одни закалены, другие простывают от малейшего сквозняка. Поэтому утепляющий слой одежды, одеваемый под верхний защитный слой,

торжествуя, на дровнях обновляет путь, его душа давно тоскует по зимней ловле, да не суть... И ведь действительно, зимняя рыбалка для многих из нас стала изюминкой нашей, Российской, рыбацкой души. Перетерпев все невзгоды осени, каждый из нас крестил паль-



простым языком, под костюм, также подбирается для каждого человека в зависимости от температуры окружающей среды. Для того чтобы при низких температурах чувствовать себя комфортно, необходимо правильно одеваться, соблюдая все правила послойной концепции. Не количество одежды обеспечивает надежную теплозащиту, а правильный ее подбор!

Первый слой одежды – термобелье, обязательно надевается на голое тело. Основное предназначение этого белья – быстрый отвод влаги от тела человека.

Следующий слой – утепляющий. Лучший материал для него флис, или как его часто называют – искусственная шерсть. Эта одежда изготавливается из качественного полиэстера, а еще лучше, если из **Polartec®** – материалов, которые не впитывают, в отличие от шерсти, влагу, легки и хорошо удерживают тепло. Этот утепляющий слой также хорошо выводит влагу наружу. Внешний слой – защита от непогоды. Под внешним слоем понимается костюм, который защищает нас от ветра, дождя и снега. Если одежда сконструирована надлежащим образом, она удерживает тепло, позволяя испарениям выходить наружу. Без надлежащей вентиляции влага не сможет испаряться, а будет конденсироваться на внутренней поверхности внешнего слоя.

Для любых видов активности выше средней необходимо, чтобы верхняя одежда обладала хорошими дышащими свойствами и вентиляцией, которые обеспечивает мембрана. Выход влаги в атмосферу обеспечивает верхний слой мембранной ткани **Nortex Breathable®**. Кроме того, верхняя одежда долж-

цы в надежде, что скоро ударит мороз, градусов, эдак, минус десять и водную гладь воды сменит гладь первого льда. А до этого момента каждый рыбак перебирает свои мормышки, что-то постоянно перекладывает из ящичка в ящик, готовит экипировку и ледобур.



на быть достаточно просторной, чтобы под нее можно было надевать другие слои одежды, чтобы она не сковывала движения. Сразу отмечу, что мембрана и есть то решение, которое помогает рыболову быть сухим на рыбалке, чувствовать комфорт и получать максимум удовольствия.

На данный момент на рынке существуют несколько видов зимних костюмов, такие как костюм-поплавков, костюм без мембраны и костюмы с мембраной, а так же костюмы для охотников и любителей быстрой езды на бурене, но мы сейчас о рыбалке.

Костюм «поплавков» в некоторых странах обязателен при выходе на первый и последний лёд, и это правило неукосни-

тельно соблюдают все рыболовы данных государств. У нас, конечно, такого закона нет, но не вижу в нем ничего плохого. В конце концов, если у нас не растёт рождаемость, давайте хотя бы уменьшим смертность на рыбалке!

Один из моих костюмов без мембраны, чаще всего я использовал его при поездках на ночную зимнюю рыбалку за лещом. Такая рыбалка не требует практически никаких усилий – просверлить пару лунок, выставить палатку и внимательно наблюдать за сторожками! Другое дело, когда я увлекся безмотыльной ловлей, которая сопровождается регулярным сверлением лунок и «тряской» снасти. Я начал думать, нет, даже мечтать о костюме с мембраной. В конце концов, мы современные люди и должны пользоваться плодами прогресса. Тем более, что и прогресс идёт навстречу нам и радует доступной ценой.

К примеру, последний мой костюм **Extreme 2** имеет «дышащую» способность **3000 г/м кв. /24 часа**, водонепроницаемость **3000 мм**. Означают эти цифры следующее: **3000 г пота на 1 кв. м** площади костюма может испариться с поверхности тела за **24 часа** до появления конденсата на внутренней поверхности куртки (штанов); **3000 мм** осадков может упасть на костюм за **24 часа**, прежде чем на внутренней поверхности появится влага. Этим костюмом я пользуюсь на зимней ловле фидером, а так же на зимней рыбалке со льда.

Поэтому правильно одевайтесь всегда учитывайте особенности собственного организма – подбирать необходимый комплект одежды для каждой конкретной погоды и активности.



ОДЕВАЕМСЯ ПРАВИЛЬНО

NORFIN EXTREME 2



Norfin – торговая марка одежды и обуви, гарантирующая комфорт и современный внешний вид. Среди ассортимента Norfin легко выбрать одежду и обувь для рыбалки в любую погоду и для любой ситуации.

Вся одежда торговой марки Norfin сделана из высококачественных современных материалов с использованием самых современных технологий.

Сегодня Norfin является одной из ведущих торговых марок зимней, летней и межсезонной рыболовной одежды и обуви для многих стран Европы, России и ближнего зарубежья. На российском рынке бренд известен уже почти 10 лет. За это время десятки тысяч российских рыбаков, охотников и любителей активного отдыха на природе уже успели по достоинству оценить высокое качество и современный стиль этой одежды.

В коллекцию одежды Norfin входят модельные ряды современного термобелья, костюмов из флиса и микрофлиса.

Торговая марка Norfin предлагает не просто ассортимент верхней одежды и термобелья, а дает свою систему многослойной одежды (Norfin Layer System).

Помимо одежды для защиты от холода в коллекции Norfin представлена одежда для теплых сезонов и различного назначения: демисезонная и легкая летняя одежда, одежда для защиты от дождя, ветра и насекомых, рыболовные жилеты, кепки, панамы и многое другое.

Алексей АНДРЕЕВ
Рыболов-эксперт
г. Мытищи, Московская обл.

В магазин пришел покупатель с претензией. Он приобрел зимний рыболовный костюм, в котором ему холодно даже при

небольшом минусе. На бирке костюма стоит значок -32°С. В чем же тут дело? Давайте разберемся...

Зимний рыболовный костюм Norfin® Extreme 2 обеспечивает комфортное состояние до температуры -32°С. Этот показатель температуры является ориентиром для людей, любящих активный отдых на воздухе и занимающихся рыбалкой. Это совершенно не означает, что достаточно надеть этот рыболовный костюм на голое тело, и он обеспечит надежную защиту от мороза. Организм любого человека индивидуален: одни закалены, другие простывают от малейшего сквозняка дома. Поэтому утепляющий слой одежды, одеваемый под верхний защитный слой, которым в нашем случае является костюм Norfin® Extreme 2, тоже должен подбираться для каждого человека в зависимости от температуры окружающего воздуха.

ОПИСАНИЕ КОСТЮМА

Костюм Norfin® Extreme 2 – новое поколение зимней рыболовной одежды. Он пришел на смену производимому долгие годы легендарному костюму Norfin® Extreme. Все эти костюмы считаются лучшими среди рыболовной одежды по своим функциональным качествам, защите от мороза и небольшому весу. Специальная наружная мембранная ткань Nortex Breathable® не пропускает ветер, осадки и обладает «дышащими» свойствами. Утеплитель Thermo Guard (100% полиэстер) обеспечивает надежную защиту тела от холода. Высокие штаны-полукомбинезоны хорошо защищают нижнюю часть туловища и поясицу рыбака от ветра и холода. Специальные съемные мягкие вставки в области колен и сидалища позволяют рыбаку ловить рыбу с коленей со льда или спокойно сидеть на рыболовных стульчиках или ящиках в зимнее время. Следует отметить, что в проектировании этого костюма принимал активное участие французский дизайнер-модельер. Современный удобный крой и высокая функциональность костюма – его заслуга.

Для того чтобы при низких температурах чувствовать себя комфортно, необходимо правильно одеваться, соблюдая все правила послойной концепции. Не количество одежды обеспечивает надежную теплозащиту, а правильный ее подбор! Человек, занимающийся активным отдыхом, в том числе и рыбалкой, в процессе любимого занятия продолжает активно работать: ему необходимо добраться до места

ПРО МНЕНИЕ



Организм любого человека индивидуален: одни закалены, другие простывают от малейшего сквозняка дома.

Поэтому утепляющий слой одежды, одеваемый под верхний защитный слой, должен подбираться для каждого человека в зависимости от температуры окружающего воздуха.

рыбалки, часто и на общественном транспорте, на водоеме по глубокому снегу дойти до места ловли и просверлить большое количество лунок во льду. Всё это сопровождается большими затратами энергии с выделением достаточного количества влаги – пота. Влага – вещество, которое препятствует сохранению тепла в одежде, поэтому все слои одежды должны быстро выводить ее наружу. Выход влаги в атмосферу обеспечивает верхний слой мембранной ткани Nortex Breathable®.

ТЕРМОБЕЛЬЕ

Первый слой одежды – термобелье, обязательно надевается на голое тело. Для людей с высокой физической активностью этот слой одежды всегда изготавливается только из синтетических волокон, например, из полиэстера. При менее активной физической деятельности в состав ткани могут вводиться натуральные материалы, а при очень низкой активности, допускается одежда с содержанием шерсти до 100%. Такая одежда хорошо подходит для пожилых людей.

Основное предназначение этого белья – быстрый отвод влаги от тела человека. Одевать под термобелье белье из хлопчатобумажных тканей ни в коем случае нельзя! Такая ткань быстро пропитается влагой, и человек сразу будет чувствовать холод даже при небольшом морозе. Чем холоднее погода, тем толще должно быть нижнее термобелье.

При очень низких температурах под него дополнительно можно надеть тонкое термобелье. Но все это зависит от индивидуальных особенностей каждого человека. Если при высокой активности человек и вспотел, то в течение очень короткого времени лишняя влага будет удалена с тела в верхние слои одежды. Кожа останется сухой, а тепло продолжит аккумулироваться в одежде.

УТЕПЛЯЮЩИЙ СЛОЙ

Следующий слой – утепляющий. Лучший материал для него флис, или как его часто называют – искусственная шерсть. Эта одежда изготавливается из качественного полиэстера, а еще лучше, если из Polartec®-материалов, которые не впитывают, в отличие от шерсти, влагу, легки и хорошо удерживают тепло. Этот утепляющий слой также хорошо выводит влагу наружу.

Если один из слоев одежды не будет пропускать влагу или сверху костюма надеть полностью застегнутый водонепроницаемый плащ, образовавшаяся внутри влага не сможет выйти наружу и будет скапливаться в одежде, тем самым резко снижая теплоизоляционные свойства костюма и всей одежды в целом.

Для примера, вспомните, как выглядят зимой оконные рамы. Если между стеклами находится влага, то они промерзают насквозь. Когда щелей нет, теплый или холодный воздух туда не попадает и не конденсируется во влагу. Такие стекла не покрываются слоем льда. Утеплителем в рамах, как и в одежде, служит сухой воздух. В одежде он удерживается между многочисленных переплетенных между собой волокон.

ПРИРОДА ХОЛОДА

Очень часто можно видеть, как неопытные рыбаки одевают на себя несколько свитеров из натуральной шерсти и, дойдя до места ловли, начинают сразу расстегивать свою верхнюю одежду, а еще хуже, когда начинают снимать головные уборы. Это происхо-

дит из-за того, что они перегрели организм, вспотели и вскоре замерзнут из-за большого избытка влаги, скопившейся в одежде.

Помню, как в молодости замерзал в одежде, когда был одет в китайский кооперативный пуховик, под который надевал натуральный шерстяной индийский свитер с высоким воротником. Вроде вся одежда теплая, а замерзал только из-за избытка влаги, которая образовывалась и скапливалась в одежде при дальних переходах на место ловли по водоему!

Когда я впервые надел современную рыболовную одежду, изготовленную только из синтетических тканей, сразу почувствовал ее легкость. Первоначально с трудом верилось, что на рыбалке я не замерзну. В любом случае надо правильно одеваться и учитывать особенности собственного организма – подбирать необходимый комплект одежды для каждой конкретной погоды и активности.

В заключение, следует отметить, что вся одежда, продаваемая под торговой маркой Norfin®, сертифицирована в органах Госстандарта и отвечает требованиям, предъявляемым к ней органами Госнадзора.



НАЧАЛО СЕЗОНА



Алексей АНДРЕЕВ,
Рыболов-эксперт
г. Мытищи, Московская обл.

Здравствуйте! Я решил приобрести электроледобур. В принципе, меня все устраивает, но есть один вопрос: в комплектации идет зарядное устройство для прикуривателя автомобиля. А можно ли сверлить лунки запитавшись через него (зарядное) к прикуривателю снегохода? Выдержит ли кабель нагрузку? Или через прикуриватель только для зарядки? Спасибо.

Добрый день! От «прикуривателя» машины или снегохода можно только заряжать аккумулятор электроледобура.

Для работы электробура от внешнего источника, то есть от снегохода, есть специальный силовой кабель (он идет в комплекте). Кабель подключается через разъем к электроледобуру, а контакты крокодильи — к клеммам генератора снегохода. Также, на электроледобуре, надо установить переключатель в положение «External Power (Cable)». Таким образом, можно сверлить неограниченное количество лунок от внешнего источника — работающего генератора снегохода — в таком случае аккумулятор электробура в работе не участвует и не разряжается.

Здравствуйте! Какие именно модели флисовой одежды Norfin менее всего продуваются ветром? Спасибо.

Вся одежда из флиса, не имеющая защитной мембраны, продувается ветром. К такой одежде относятся следующие модели Norfin: термобелье Body Line, одежда утепляющего слоя Polar Line, Polar Line Camo и Mild Line, а также куртка Lake. С другой стороны, если обеспечить надежную защиту костюмом сверху от ветра, то преимущество этой одежды в том, что вся ее толщина начинает максимально работать на обеспечение сохранения тепла тела. Также в материале происходит циркуляция тепла, обеспечивая телу наиболее равномерный нагрев, не давая отдельным участкам тела остыть, а другим перегреться.

Ряд моделей одежды Norfin изготовлен из ма-

териала StormLine. Этот материал состоит из флиса с PU (полиуретановой) мембраной внутри. Такая одежда не продувается ветром, «дышит» и обеспечивает защиту от незначительных атмосферных осадков. Поэтому, ее основное предназначение — использование как верхней одежды. Применять ее с целью защитного слоя можно, но мембрана в данном случае будет лишней. К такой одежде относятся следующие модели Norfin: Soft Shell, Storm Proof и Storm Line.

Добрый день! Вопрос про сапоги, точнее про модель Norfin Extreme. Каков их вес? Качество изготовления, заявленная температура, надежность, долговечность, герметичность & с какими брендами можно сравнить?

Сапоги Norfin Extreme рассчитаны для комфортной эксплуатации до -50°C , в динамике. Чем дальше рыбак сидит на месте, не двигаясь, тем в меньший мороз будет защищать данная обувь. Для обеспечения лучшей защиты от мороза в сапогах предусмотрен вынимаемый 4-х слойный вкладыш (полипропилен + фетр + алюминиевая фольга + утеплитель Thinsulate™) толщиной 16 мм и дополнительная перфорированная стелька 8 мм.

Нижняя часть сапога — голеша — резиновая, 100% непромокаемая. Голенище — прочный нейлон, обработанный водоотталкивающим химическим составом Dupont™ Teflon®. Из этих показателей следует вывод, что сапоги подходят для зимней рыбалки при низкой морозной температуре, без постоянного нахождения в воде (вода под снегом).

Сапоги дополнительно имеют два регулируемых ремешка на голенище, для лучшей подгонки по ноге и кнопочный стопор в верхней ее части, который обеспечит защиту от попадания снега вовнутрь. Кроме того, подошва имеет нескользящий по льду протектор. Вес одного сапога 42 размера — 1,32 кг.

Сапоги отличаются великолепным дизайном и хорошим качеством изготовления, поэтому не зря эта обувь пользуется большим спросом у зимних рыбаков.

По протоптанной рыбаками тропинке, скрипя снегом на десятиградусном морозе, подхожу к протоке. Мертвый Донец, одетый в ледяные доспехи, молча встречает меня. На голубом его льду снега нет: ветер, как добросовестный дворник, смел все в заросли прибрежного камыша. С некоторым радостным волне-

нием выхожу на лед и пешней пробую его на надежность и прочность. Лед удается пробить лишь с третьего удара пешни, толщина льда — около семи сантиметров. Значит, можно спокойно приступать к ловле. Решаю двигаться по протоке в сторону Таганрогского залива к станции Морской Чулек, где Мертвый До-

нец соединяется с морем. Расстояние между этими соседними станциями — порядка четырех километров. Первую лунку бью в двух метрах от сплошных прибрежных зарослей камыша, в которых лишь изредка виднеются небольшие окна-бухточки. Глубина подо льдом — семьдесят сантиметров.

Валерий СВИРИДЕНКО,
Рыболов-практик
пос. Неклиновка, Ростовская обл.

Насадив рубиновый мотыля на маленькую темную мормышку — «муравья» Lucky John, опускаю ее в лунку. Кивок из кабаньей щетины, выпрямившись, отмечает, что мормышка на тонкой 0,1-миллиметровой леске «паутинке» Salmo Ice достигла дна. Слегка пошевелив мормышкой, начинаю постукивать ею по дну, дальше медленно поднимаю мормышку на согнутом кивке. Рыба ничем себя не обнаруживает. Пробую поднимать мормышку с одновременными мелкими колебаниями. Кивок на мгновение замирает. Автоматически кистью руки делаю подсечку и вынимаю из лунки первого зелено-полосатого окунька-«травяника» граммов в сто весом. Лишь немного поправив мотыля на мормышке, тут же отправляю ее в лунку — и снова поклевка такого же «полосатика». Только третий окунь полностью уничтожил остатки мотыля на крючке. Пока насаживаю новую рубиновую личинку и опускаю мормышку в лунку, стайка, очевидно, уходит на безопасное расстояние, и все мои попытки раззадорить «матросиков» ни к чему не приводят.

Продолжаю движение по протоке, удалившись от берега уже метров на пять. Глубина здесь — почти вдвое больше предыдущей. Покордовав над лункой минут десять-пятнадцать, вынимаю на лед двух двухсотграммовых окуней — и снова тишина. Очевидно, окунь неактивен и уходит от засвеченных лунок. Солнце уже давно выглянуло из-за камышовых зарослей. И хотя ощутимого потепления оно не принесло, но все же согрело мою душу своими ласковыми лучами. Белый прибрежный снег, голубой сияющий лед, обрамленный темной стеной камыша, создают какую-то нереальную, сказочную картину. На середине протоки, где



глубина составляла порядка четырех метров, окунь никак не реагировал на мормышку. Очевидно, он занимал прибрежную бровку — от камышовых зарослей до двухметровой глубины. Причем мелкий «полосатик» держался ближе к берегу, а более крупный — придерживался глубины 1,5-2 метра. Так, медленно продвигаясь по протоке к заливу, пробивая все новые лунки, я смог выловить около трех десятков окуней, вес которых составлял от 100 до 250 граммов. Причем больше трех-четырех окуней с одной лунки мне добыть не удавалось.

В километре от залива решаю половить белую рыбу на «стоячку», а заодно и немного перекусить. Пробив две лунки на середине протоки, подкармливаю их молотой макухой и толченой яичной скорлупой. Глубина подо льдом — 4,5 метра, небольшое течение направлено в сторону моря. Устанавливаю в одну из лунок зимнюю поплавочную удочку, оснащенную двумя крючками с насаженными на каждый из них «бутербродами» из двух «чернобыльничков» и одного мотыля. Во вторую лунку опускаю «капельку» с желтой короной, тоже заряженную «бутербродом». Теперь можно и пообедать: достаю из ящика «термосок» и с аппетитом уплетаю за обе щеки слегка подмороженное

сало и сваренные вкрутую яйца. Побатона черного хлеба и луковица, размером в хороший мужицкий кулак, дополняют импровизированный обеденный стол, разместившийся на моих коленях. Подкрепившись, наливаю из термоса горячий чай с липовым цветом. И с удовольствием прихлебываю его из стаканчика. Бодрящий и согревающий напиток довершает чувство сытости, приносит ощущение теплоты и умиротворенности. Однако движение поплавок на удочке выводит меня из расслабленного состояния. Совершив два дробных движения, поплавок всплывает к поверхности лунки. Следует короткая подсечка — и на леске подо льдом заходила живая тяжесть. И вот уже у моих ног скачет трехсотграммовая «тарашка», соблазненная «бутербродом». Тем временем кивок на другой удочке, оснащенной мормышкой, выпрямляется, я, зазевавшись, не успеваю вовремя подсечь — и достаю из лунки голую мормышку. Насадив новую порцию наживки, возвращаю мормышку в лунку. Клев продолжается около часа. За это время мне удается выловить 14 тараней от 200 до 300 граммов и трех «рыбчиков» граммов по 300-400. При этом тарань брала только на поплавочную, а рыбец отдавал предпочтение стоячей мормышке!

ПРО СНАСТИ

ВОЛЬФРАМОВЫЕ МОРМЫШКИ LUCKY JOHN



«Муравей»

Мормышки-имитации насекомых в некоторых случаях могут «спасти» рыбалку от бесклевья. Порой только с их помощью можно соблазнить на поклевку такую привередливую рыбу, как плотву.



«Шар граненый»

Серия уловистых мормышек, дополнительно привлекающих рыбу «мерцающими» гранями. Универсальная форма, дополнительные привлекающие отблески и отсутствие потери прочности в месте крепления.



«Капля с лыской»

Лыска обеспечивает наилучшую зацепистость рыбы приманкой рыбы при деликатных поклевках. Мормышка имеет кембрик, поэтому на неё можно ловить дольше и поймать больше рыбы, не пережывая и не боясь оторвать.

ИДЕАЛЬНЫЙ БАЛАНСИР ДЛЯ ЩУКИ

Валерий СИКИРЖИЦКИЙ,
Рыболовный журналист
г. Минск, Беларусь

Исходя из этого, я больше обращаю внимание на размер и цвет. В плане выбора производителя ограничился балансирами **Lucky John** – считаю достаточным для ловли двух основных моделей таких приманок (**Fin** и **Classic**).



РАЗМЕР ИМЕЕТ ЗНАЧЕНИЕ

Безусловно, для крупного хищника нужен и подходящий размер приманки. Часть моих первых щук была поймана на довольно небольшой балансир модели **Fin** длиной 4 см. Тогда я только начал осваивать балансирную ловлю, и потому для меня было важно количество поклевки, а не их качество. Однако, основной рыбой при ловле на небольшие приманки все же был окунь. Штук пять щук, которых удалось поймать на легкую балансирную снасть, были небольшими «полкилошками». Еще несколько обрезаю леску или сошли.

Следующим этапом ловли на балансиры стала переориентация исключительно на щуку и кардинальная смена снасти. Стал использовать леску диаметром 0,25 мм (чаще всего **Salmo Fluorocarbon**) и 20-сантиметровый вольфрамовый поводок. Как и в теплое время года спиннингом, зимой также захотелось ловить хорошую рыбу. Соответственно снасти выбирались и приманки – размер начинался от 6 см, вес – от 11 г. В результате, проанализировав статистику поклевки щук весом более одного килограмма, получилось следующее... Самая крупная была поймана на средний по размерам балансир **Fin 4** расцветки **36 RT**, на него же попала еще одна «полторашка», а все остальные клюнули на уже достаточно крупный 7-сантиметровый **Fin 5** весом 20 г.

Зачастую неплохой результат дает смена размера. Прием замены приманки общеизвестен! Я постоянно практикую его в спиннинговой ловле. А так как балансир со спиннингом имеет много общего, то и тактические приемы можно смело переносить из

Как и любая искусственная приманка, балансир обладает рядом характеристик, которыми при ловле приходится манипулировать, чтобы добиваться большего количества поклевки или, по крайней мере, стремиться к этому. Имеются в виду форма, размер, цвет, элементы оснастки и т.д. Одни из них, безусловно, имеют большое значение, важ-

но одного способа ловли в другой. В случае с балансирами чаще срабатывало уменьшение приманки – таким способом удавалось добирать клевавших ранее щук.

РАДУГА КРАСОК

Аспект, о котором споры идут непрерывно. Здесь могу сказать однозначно, что щука не боится ярких кислотных расцветок, таких, например, как **26, 31**, или из новых – **19, 21**. Есть мнение, что чем больше глубина, тем ярче рекомендуется использовать приманки. Не стану опровергать данное утверждение, так как я не ловил щуку балансирами на глубинах больше 4 м. В основном это торфяники, где средняя глубина вообще колеблется в районе 1 м. И обычно использовал здесь именно «кислоту». А если вспомнить, что на торфяниках прозрачность воды довольно хорошая, то и выходит, что излишняя яркость в цвете приманок щуку точно не пугает.

В «защиту» ярких расцветок хочу вспомнить своего любимого «попугая» – зеленая спина, желтое брюшко, переходящее в красный хвост (по каталогу это расцветка **36**). Так вот, этот цвет работает всегда! Практически на всех типах водоемов, где я ловил щуку, на нее были результативные поклевки. И я уверен, что ни глубина, ни прозрачность воды в данном случае значения не имеет.

Другой тип расцветок, который условно можно выделить в отдельную группу – натуральные цвета (к примеру, №№ **12, 13, 15, 16**). У многих рыболовов они пользуются популярностью именно из-за своей нейтральности: не «режут» глаз и похожи на объект питания щуки – малька. А после того, как на естественную расцветку слу-

ность других можно оспорить. В первую очередь я ставлю под сомнение важное значение формы и, как следствие, игры балансира. Дело в том, что большинство щучьих поклевки происходит в самом начале облавливания лунки, и достаточно много – на первом опускании приманки, еще до паузы. А ведь при этом балансир даже не успе-

вают сделать предписываемую ему «восьмерку». Кроме того, при ловле на заросшем или захламленном мелководье зачастую взмахи делаешь минимальными, чтобы приманка лишь слегка колебалась – и тоже бывают поклевки.

чаются поклевки, вера в нее еще больше крепнет. Некоторые наблюдения говорят, что определенные закономерности в цветовых предпочтениях щуки проследить все же можно. Как мне кажется, зависят они, в первую очередь, от активности рыбы. Позапрошлой зимой, которая для меня была своего рода эталоном балансирной ловли, щука хорошо ловилась в «отведенное» для нее время: первый месяц перволедья и во время оттепелей. В эти периоды я особо не экспериментировал с расцветками, предпочитая «кислоту». А так как в другое, неблагоприятное время щуку я практически не ловил, то только яркие цвета и стали самыми результативными. В прошлом сезоне щука «бастовала». Лед становился долго и трудно. Когда он окреп для свободного передвижения рыболовов, на многих водоемах у щуки уже начиналось глухозимье. Как следствие – прошлогодние цветовые наработки не всегда пользовались успехом. (Исключение обычно составлял лишь уже упомянутый «попугай» – очень хорошая расцветка.) И тогда в дело пошли «натуралы». В первую очередь хорошо сработал цвет **15** – серебристый с синей спиной, а у товарищей ловили **12-й** и **13-й** – самые, пожалуй, натуральные в линейке **Lucky John**.

Именно в прошлом сезоне я разловил для себя голографические расцветки (приманки с приставкой **H**), с серебристым брюшком. На одной из первых балансирных рыбалок перебрал весь, как мне казалось, заведомо рабочий ассортимент. В результате ни одной поклевки! Хотя я точно знал, что щука в данном интересном месте водоема есть наверняка. И лишь поставив голографического «на-

турала», получил, наконец, поклевку «двушки».

Ну и краткий вывод такой. Когда щука активна, цвет значения практически не имеет. Если же поимка ее дается не просто, стоит сделать упор на что-то натуральное или универсальное, работающее всегда. Ну и, конечно, как и в случае с размером, в получении поклевки может помочь смена расцветки. Также есть наблюдение, что на реках щука больше предпочитает натуральные расцветки, нежели кислотные. Возможно, этот как-то связано с рационом ее питания.

Также одной из самых универсальных расцветок можно назвать «окуневую» (яркий пример – цвет **24**). Если затрудняетесь с выбором цвета, то можно остановить свой выбор на варианте «под окуня».

ХВОСТ ВСЕМУ ГОЛОВА

Еще один интересный момент в обсуждении цвета балансира – расцветка пластикового хвоста. У приманок **Lucky John** она бывает двух видов – красная (балансиры с приставкой **RT**) и прозрачная. Причем балансиры одного и того же основного цвета могут быть с разными хвостами.

Впервые такие приманки мне попались в расцветке «под окуня». Обе приманки были внешне очень похожи на натурального полосатика, только одной не хватало красного хвоста. Эту «неисправность» я быстро устранил при помощи красного водостойкого маркера. И продолжил с успехом ловить на обе приманки. Далее по инерции начал раскрашивать хвосты другим балансирам, не смог остановиться, и в итоге в этом сезоне провел эксперимент – все используемые для ловли щуки приманки сделал с приставкой «Red Tail», то есть подарил красные хвосты тем, у кого их не было.

Первый опыт был положительным – на «тюнингванную» голографическую расцветку с синей спиной и серебристым брюшком сразу же поймал щуку почти на 2 кг. Были и другие подобные примеры, когда появившийся красный хвост работоспособность приманки не портил. Вследствие этого я сделал вывод, что если пользу от «Red Tail» еще можно оспорить, то хуже от него точно не будет.



ПРО МОДЕЛИ



Lucky John Classic

Самая популярная модель балансира среди рыболовов. Жесткий пластиковый хвостик придает приманке более размашистую и быструю игру.

Во время активности хищника с этими приманками можно добиться наилучших результатов. Обратите внимание, в ассортименте приманок **Classic** существуют две расцветки хвостового оперения – красная и бесцветная. Все балансиры упакованы в индивидуальную упаковку.



Lucky John Fin

Эти балансиры, появившиеся сравнительно недавно, быстро завоевали большую популярность среди рыболовов. Они имеют более плоское в сечении тело, чем модели **Classic**. Такая форма значительно улучшила их подводные «аэродинамические» показатели.

Поэтому балансиры **Fin** «уплывают» дальше в сторону от лунки, облавливают большую подводную площадь и, следовательно, обладают повышенной уловистостью.

Балансиры этой модели выпускаются трех размеров. Модели можно легко подобрать для любых условий ловли: для разной глубины, размера хищника и освещенности под водой.

Все балансиры упакованы в индивидуальную или групповую упаковку, независимо от размера, комплектуются подвесным тройником с цветной капелькой.

ЗИМНИЕ БЛЕСНЫ

Алексей АНДРЕЕВ,
Рыболов-эксперт,
г. Мытищи, Московская обл.

Блесны с впаянным крючком

Возможно, блесна с впаянным крючком появилась в ассортименте зимних блесен первой. Они оправдывают себя при хорошем клеве, когда рыбу надо снимать с крючка максимально быстро. Для этих целей с крючка даже спиливается бородка. Особенно это удобно в сильный мороз – «поставил» рыбу на хвост, блесна и отцепится. Она может быть любого размера: для ловли мелкого окуня или крупной щуки. Рыболовы-спортсмены чаще используют мелкие зимние блесны с одинарным крючком, так как в их уловы чаще попадает мелкая рыба, а ловля на эти приманки обычно происходит на небольших глубинах.

Легендарные блесны **Lucky John** (с маркировкой **Salmo**) изготавливаются в варианте с одним крючком. Блесны бывают 3 размеров и 2 расцветок. Блесна **Salmo** имеет натуральное покрытие из золота или серебра. Она используется для ловли любой хищной рыбы: от некрупного окуня до щуки-травянки.

Зимние блесны **Lucky John** компании **Salmo** – приманки для ловли хищной рыбы, проверенные временем. Они появились одними из первых в ассортименте компании, каждый год их конструкции совершенствуются, модернизируются и изготавливаются новые оригинальные модели.

Блесны с подвесным крючком

Такая блесна приманивает хищную рыбу не только своей игрой, но и дополнительно колебаниями подвесного крючка. Блесна **Lucky John** (с маркировкой **Salmo**) – очень уловистая приманка. Изготавливаются 5 размеров и 3 расцветок и предназначены для ловли любой хищной рыбы.

Lucky John «S-2», из этой серии, наилучшая насадка для ловли некрупного окуня.

Lucky John «S-3» и **«S-4»**, универсальные приманки для ловли практически любой хищной рыбы.

Lucky John «S-5», отлично проявила себя при ловле судака и щуки.

Также эти блесны **«S-2»** и **«S-3»** комплектуются цепочной оснасткой с крючком или тройником. Все крючки имеют цветную капельку, привлекающую неактивную рыбу. Одинарный крючок применяется при ловле окуня, тройник – для щуки, но это не обязательное условие, все зави-

сит от активности рыбы. Эти приманки рекомендуется использовать при плохом клеве и в конце зимы, когда желудок рыбы, из-за созревшей икры, не сможет вместить крупный кормовой объект, а маленькая цветная «букашка» будет в самый раз.

В ассортименте компании есть следующие блесны **Lucky John** с подвесным тройником компании **Owner**.

Model H – блесна классической формы, универсального применения, предназначена для ловли окуня, щуки и судака.

Model L – популярная «сыплющаяся» скандинавская модель с звуковыми отверстиями для привлечения рыбы. Эта приманка также очень популярна на северо-западе России. Основной объект ловли с ней – окунь и щука.

Model E – блесна с небольшим отклонением в сторону при планировании. Данная приманка хорошо проявила себя в середине зимы и ближе к весне, когда рыба не достаточно активна. Успешна

при ловле окуня.

Model I – еще одна модель «сыплющейся» модели для ловли окуня и щуки.

Model N – классическая блесна для ловли на глубинах. Основной объект ловли – судак.

Model C – классическая форма планирующей блесны. Универсальное применение при ловле любой хищной рыбы.



ПРО ОБУВЬ

ЗИМНИЕ РЫБОЛОВНЫЕ САПОГИ NORFIN NORDIC

В зимних сапогах Nordic, в который раз удалось полноценно отразить девиз – «ultimate protection», что в переводе на русский язык «абсолютная защита»! Работа над этой обувью продолжалась более двух лет, и рыбаки смогут оценить эту полностью непромокаемую и теплую обувь. Сначала начнем описание обуви с ее технических характеристик.

Сапоги изготовлены из термопластичной резины. Что это такое? **TPR-резина** – полимерный материал, очень устойчивый к низким температурам и к химически агрессивным средам. Он не «дубеет» при сильных морозах, за счёт этого полностью устраняются проблемы с повреждением материала на сгибах. Также следует отметить, что этот материал очень прочен – в несколько раз прочнее материала **EVA**.



Высота сапог – **35 см**. Это полноценные сапоги, в которых можно находиться в любых сложных условиях: в сильный мороз, когда на лед под снегом выступает вода, что характерно для большинства водоемов России, а также весной, когда на льду появляются закраины воды. В любых условиях эта обувь незаменима.

У сапог **Nordic** удобная колодка, с высоким подъемом голенища, которая не только позволяет легко надевать и снимать обувь, но и обеспечивает комфорт при длительном передвижении. Также, хочется добавить, что сапог полностью литой, то есть цельный. Он не сделан из отдельных частей, что полностью исключает протечки и увеличивает их долговечность. Поэтому, сапоги имеют 100% водостойкость.

Вес одного сапога 42 размера – 1597 грамм.

Полный комплект **Norfin Nordic** – 2 сапога, 2 вставки, 4 стельки (две из неопрена, две из трехслойного материала, что и вкладыш), плюс жесткая фирменная упаковочная коробка.

Теперь для наглядности разрежем сапог пополам, чтобы показать его внутреннюю конструкцию.

Итак, вкладыш. Его конструкция изготовлена очень грамотно. Во-первых, на голени есть неопреновая, эластичная вставка, которая позволяет регулировать верх чулка под любую ногу, даже под широкие икры. Во-вторых, на пятке пришта плотная вставка, для защиты вкладыша от истирания при длительной ходьбе, что гарантирует их долговечную эксплуатацию.

Меряем его толщину, она составляет **12 мм**. Этого достаточно, чтобы обеспечить заявленную производителем защиту от холода. Вкладыш состоит из трёх слоёв:

Первый слой – слой из полиэстера. Он обеспечивает термоизоляцию, а также впитывает и отводит влагу наружу.

Второй слой – перфорированная фольга – отражает холод наружу, а тепло внутрь, поддерживая температуру тела. При этом она пропускает влагу в наружный слой, то есть вкладыш «дышит».

Третий слой, толстый слой полиэстера, изготовленного по специальной технологии – он обеспечивает основную термоизоляцию, а также отводит влагу от ноги.



В комплекте сапог две стельки: во вкладыше, и между вкладышем и подошвой – они обеспечивают сохранения тепла в обуви при длительном нахождении на льду.

Внутренняя трехслойная «дышащая» стелька вкладыша изготовлена из того же материала, что и вкладыш – тоже состоит из **3-х слоев**.

Нижняя перфорированная стелька толщиной **7 мм** изготовлена из неопрена. Она препятствует соприкосновению вкладыша с подошвой сапога, тем самым обеспечивает надежную термоизоляцию.

Сапоги имеют подошву, которая, как и сам сапог, останется эластичной в сильный мороз. Это, как и протектор, препятствующий скольжению, обеспечивает комфортную ходьбу по снегу и льду.

В верхней части голенища пришта защита из износостойкого нейлона с кнопочным фиксатором, которая не позволит снегу попасть во внутрь обуви.

Данные сапоги обеспечат Вам защиту при температуре до **-50°C** в динамике, а их доступная цена позволит не отказаться от такой замечательной обуви.

«ПОЛЮС ХОЛОДА»

СРЕДСТВА МАЛОЙ МЕХАНИЗАЦИИ

НА КРАЮ ЗЕМЛИ NORFIN В АНТАРКТИДЕ-2

В целях выявления недостатков одежды и обуви и последующих их доработок торговая марка Norfin запустила проект «Экстремальные испытания Norfin в Антарктиде». Опытный полярник Евгений Грузинов согласился выступить в качестве независимого эксперта для тестирования одежды Norfin. Сейчас он находится в самой северной части Антарктики на станции «Новолазаревская», где минимальная температура опускается до -41°C , а полярная ночь длится два месяца.

Экипировка эксперта состоит из костюма **Norfin Extreme 2**, двух комплектов термобелья **Norfin Winter Line** и **Norfin Thermo Line Camo**, сапог **Norfin Extreme** с шипами **Norfin**, а так же шапки, перчаток и носок **Norfin**. В процессе испытаний Евгений присылает письма со своими комментариями.

Письма эксперта:

Письмо 3 (15.06.2012):

«Сейчас у нас наступила полярная ночь, пока сумерки. Здорово, когда тепло – у нас на улице -25 . Это значительно меньше, чем на станции Восток, но из-за экономии электричества в помещениях прохладно. Спасибо за одежду, спасает ваше термобелье».

Письмо 4 (10.07.2012):

«Полярная ночь у нас отступает, к концу июля будет светлее. Сейчас прогулок нет, с фотосъемкой тяжело, без штатива - темно. Часто были затяжные метели с ветром более 30 м/с.

Температура в метели $-15-17$, в затишье $-21-25$. По сайту норвежцев, с учетом коэффициента на ветер, температура соответствует -30 .

Полный комплект одежды использую каждый день. Мы сидим на экономии электричества: минимум обогрева и электроприборов. Работаю при настольной лампе. Соответственно в жилом



помещении $+14-16$, когда ветер не сильный – терпимо, усиливается – спасает термоодежда: толстый флис, хожу в костюме. Цвет камуфляжа среди белых антарктических тонов впечатляет. Нательную термоодежду одеваю когда сплю, черная термоодежда удобна при снегоуборочных работах и большой физической активности.

По верхней одежде. В сильный ветер одежда имеет большую парусность, но это компенсируется теплом и ее непродуваемостью. Приносит неудобство сложность конструкции капюшона: много кнопок и когда надо быстро одеться – путаешься. Внешне одежда смотрится стильно и современно. Сапоги также ношу каждый день: удобно, комфортно, ногам тепло с тонкими носками.

Все же в одежде **Экстрим 2** неудобно выполнять активную физическую работу, например, уборку снега. Быстро становится жарко, плюс, он несколько стесняет движения».

Письмо 5 (25.07.2012):

«Товарища с Беллинсгаузена,

Анатолия Венгловского, попросил приглядеться к одежде на иностранных станциях. Недавно мне попала на глаза в интернете маленькая статейка от крупной американской компании **Canada Goose**, которая делает очень дорогую одежду для американских полярников. Они с гордостью сообщили, что их одежда побывала на станции «Восток». Но это было в сезон, когда температура до $-30-40$. Как я понял, при температурах $-60-80$ никто серьезно одежду не тестировал, по крайней мере, у меня такой информации нет».

Письмо 6 (27.07.2012):

«Сейчас у нас на станции используется одежда на синтепоне. Под нее приходится одевать много теплой одежды, что неудобно и сильно стесняет движения. Это очень тяжело при ограниченном количестве кислорода.

Вспомнился научный поход в такой одежде моих товарищей в этом сезоне на станции «Восток» за 100 км от станции на 2-х снегоходах при температуре -35 . В одну сторону у них ушло 8 часов. В условиях Антарктики это сверхэкстремально, слава Богу, обошлось без поломок в дороге».

Письмо 7 (03.08.2012):


«У нас до двенадцатого августа - непогода. Рассмотрите возможность установки более широкой молнии и замка помощнее. На молнию комбинезона идет большая нагрузка по частоте работы (открыть-закрыть), усилие на разрыв (актуально при активных движениях, физической нагрузке при различных видах деятельности, увеличении слоя одежды под комбинезоном).

На Беллинсгаузена также непогода и мой товарищ не может выйти за территорию станции для тестирования».

Испытания одежды продолжаются!



ЛЕДОБУРЫ МОТО- И ЭЛЕКТРО-



Vista International – крупная американская компания, основным направлением деятельности которой является выпуск комплектующих и узлов для автомобилестроения. В распоряжении компании имеются собственные производственные мощности, расположенные в Китае.

Продукция компании отличается неизменно высоким качеством, которое отвечает требованиям **Международной Организации по Стандартизации (ISO)**. Это достигается благодаря строгому контролю всех стадий производственного процесса, начиная с разработки чертежей и заканчивая сборкой готового изделия.

Благодаря компании **Vista** американские производители автомобилей получают комплектующие

и узлы не только отличного качества, но и по конкурентоспособной цене, что является одним из решающих факторов для достижения успеха в любой сфере бизнеса. Однако этим не ограничивается сфера деятельности компании.

Также, **Vista** производит мотолебодуры, которые уже заслужили признание американских рыбаков благодаря своей надёжности, удобству в использовании и привлекательной цене. Сегодня мы рады представить их российским любителям зимней рыбалки. Мы уверены, что они смогут удовлетворить требования самых взыскательных покупателей.

Мотоледобуры **Vista** смогут превратить рыбалку в удовольствие, а именно это и является основной задачей компании.



Двигатель мотоледобуры Vista 2-х такт. SOLO

Двигатель мотоледобуры Vista 2-х такт.

Электродвигатель мотоледобуры Vista

Двигатели для мото- и электроледобуров



Чехол для мотоледобуры Vista

Чехол для двигателя к мотоледобуру Vista

Чехол защитный для ножей Vista RAZR

Удлинитель для шнека к мотоледобуру Vista

Аксессуары для мото- и электроледобуров



Шнек для мотоледобуры Vista Mach II

Шнек для мотоледобуры Vista RAZR

Шнеки для мотоледобуров

ПРОФЕССИОНАЛЫ В ДЕЛЕ

ПОБЕДА!

В конце лета прошел очередной 5-й тур соревнований по ловле рыбы в КРХ «Савельево». Сотрудник компании «Рыболов-сервис» рыбовод-любитель Анатолий Коротков занял первое место на этих соревнованиях. Его улов составил **33,4 кг** карпа и оказался более чем на 10 кг больше, чем у второго призера – Сергея Фединца – **22 кг**. Третье место, уступив всего 200 г, за-

воевал Матвей Огородов. За победу Анатолий получил Кубок Чемпиона и призы от спонсоров соревнований. На соревнованиях Анатолий ловил на **фидерные удильща Salmo** и использовал прикормку **Sensas**.

Поздравляем нашего коллегу с заслуженной победой!



КОНКУРС

ФОТОКОНКУРС ЗИМНИЙ ХИЩНИК

Мечта многих рыболовов - поймать трофейного хищника. Особенно зимой! Это может быть и окунь, и судак, и щука, и налим. Иногда в уловах рыболовов бывает даже голавль!

Именно поэтому мы решили объявить фотоконкурс «Зимний хищник», чтобы все наши читатели могли поделиться своими трофеями и выиграть отличные призы.

Свои фотоработы вы можете отправлять нам до 31 марта 2012 года. Победители будут определены компетентным жури! Все работы будут опубликованы на нашем сайте - www.salmoru.com.

Свои фотографии отправляйте по адресу: 141280, Московская обл., г. Ивантеевка, ул. Толмачева, д. 49, корпус 1, РЫБОЛОВ-СЕРВИС, с пометкой «Фотоконкурс «Зимний хищник» или на электронную почту aleksey.andreev@salmoru.com. Отличные призы ждут победителей!



ПРО КОНТАКТЫ

ПРО РЫБАЛКУ
Информационный бюллетень

Выпуск №2 «Зима 2012»

Учредитель и издатель
ООО «РЫБОЛОВ-СЕРВИС»
141280, Московская обл.,
г. Ивантеевка,
ул. Толмачева, д. 49, корпус 1
тел.: +7 (495) 223-55-01,
факс: +7 (495) 223-55-02

Главный редактор
Виталий МАКСИМОВ

Выпускающий редактор
Михаил БЕЛИКОВ

Над выпуском работали:
Галина ЩЕРБАК, Олег КВИЦИ-
НИЯ, Алексей АНДРЕЕВ, Ольга
ШИПОВА, Александр ЗОЛОТА-
РЕВ, Валерий СВИРИДЕНКО,
Николай ПАНКРАТОВ
Дизайн и верстка:
Игорь КРАВЦОВ

Редакция
тел.: +7 (495) 363-81-68

Для писем:
141280, Московская обл.,
г. Ивантеевка,
ул. Толмачева, д. 49, корпус 1

Электронная почта:
maksimov-vit@mail.ru

Интернет
www.salmoru.com

Подписано в печать:
по плану 28.08.2012 11:00
фактически 28.08.2012 11:00

Отпечатано в
ЗАО «Прайм Принт Москва»
Московская обл.,
г. Долгопрудный,
Лихачевский проезд, д. 5В
Заказ 3188
Тираж 20 000 экз.
Бумага газетная. Печать
офсетная. 4 печ.л.

Исключительные права на материалы, размещенные в издании «Про рыбалку», в соответствии с законодательством Российской Федерации об охране результатов интеллектуальной деятельности принадлежат ООО «РЫБОЛОВ-СЕРВИС» и не подлежат использованию другими лицами в какой бы то ни было форме без письменного разрешения правообладателя.

ТОЛЬКО ЛУЧШЕЕ

ПРИКОРМКА SENSAS ВЫБОР ЧЕМПИОНОВ

Алан Скоттхорн (Alan Scotthorne), пятикратный чемпион мира по поплавочной удочке, подписал трехлетний договор о спонсорстве с компанией «Sensas», которая считается лидером в производстве прикормки.

Согласно условиям договора, он будет пользоваться прикормкой и насадкой исключительно этого производителя, а также участвовать в разработке и продвижении новой продукции «Sensas».



Слева направо: Jean Desque, Alan Scotthorne, Hugues Nello

ЛЮБИТЕЛЬСКИЙ СПОРТ

РЫБОЛОВНЫЙ ФЕСТИВАЛЬ ХИЩНИК-2012 - БАЛАХТИНСКИЙ СПИННИНГ



28-29 июля 2012 года на Красноярском водохранилище в заливе Огур был проведен ставший традиционным рыболовный фестиваль «Хищник-2012 – Балахтинский спиннинг»!

Организатором данного мероприятия выступила сеть экипировочных центров «Браконьеров.net». Данное мероприятие уже стало доброй традицией и принимает множество гостей и участников.

«Традиционно мы делаем ставку на совмещение рыбалки и семейного отдыха, для чего в программу фестиваля помимо соревновательной части была добавлена часть развлекательная», - говорит коммерческий директор сети Браконьеров.NET Вячеслав Ленник. Волейбол, купание, даже концерт бардовской песни... Было чем позаниматься болельщикам и самым маленьким гостям фестиваля.

Что касается соревнований, то в этом году участников ждало испытание 30 градусной жарой! Все два дня в обоих турах над водной гладью нависало раскаленное солнце, что, правда, не смутило участников, их спортивный дух был непоколебим.

Количество участников в этом году составило 138 человек.

А вот география значительно расширилась! Участники из Барнаула и Новокузнецка, Томска и Новосибирска, Кемерово и Абакана... И, конечно, спортсмены из Красноярского края приехали посоревноваться за призы (призовой фонд фестиваля составил более 250 000 рублей).

Компания «РЫБОЛОВ-СЕРВИС» принимает активное участие в спортивно-соревновательной жизни Красноярского края и тесно сотрудничает с сетью Браконье-

ров.NET. В этом году в качестве призов компания «РЫБОЛОВ-СЕРВИС» выделила непромокаемые костюмы Norfin, так необходимые и желанные для каждого рыбака! Ведь рыбалка должна быть в удовольствие, не правда ли?

Длительность соревнований составила два тура по 5 часов. Жара и очень низкая активность хищника сделали свое коварное дело: каждая рыбка в первом туре становилась действительно «золотой». Но! Мастерство и опыт помогли найти ключик (отводной поводок) к Огурскому окуню, и результаты второго тура у победителей уже исчислялись килограммами.

Призами и ценными подарками награждались места с 1 по 20. Кроме этого были учреждены еще 5 номинаций, таких как «Лучшая женщина рыбак», «Ветеран рыбалки», «Лучшая спортивная семья», «Юниор», «Самая крупная рыба».

А в процессе соревнований появилась еще одна «За честность и активную жизненную позицию» лодкой ПВХ был отмечен участник, зацепивший своей снастью брошенную сеть и потративший много времени на совместное с судьями распутывание ее и выпускание рыбы в родную стихию (предварительно оповестив судей).