

• ОСНОВЫ РЫБАЛКИ В СИЛЬНЫЕ МОРОЗЫ •

WWW.OHOTNIKI.RU


12 января — 8 февраля  
2021 года

№ 1-2  
(1292-1293)



• ИЛЛЮСТРИРОВАННОЕ ИЗДАНИЕ ДЛЯ ОХОТНИКОВ, РЫБОЛОВОВ И ЛЮБИТЕЛЕЙ ДИКОЙ ПРИРОДЫ •

16+



**СОБАКА  
В КАПКАНЕ**

4 стр.



**РЫБА ИДЁТ  
НА МОХНАТОЕ!**

11 стр.



**СОХРАНИМ ТРАДИЦИИ  
РУССКОЙ ОХОТЫ** 16 стр.

Павел ГУСЕВ, фото автора

## С НОВЫМ ГОДОМ!

Дорогие друзья!

Мы проводили 2020 год — странный, сложный, непредсказуемый... Всем было нелегко. Но я убежден: никто не сдрейфил, не прогнулся под обстоятельства. Ведь, мы охотники и рыболовы, — народ живучий, умеем смотреть на жизнь позитивно. И нам есть, за что похвалить себя: охотничьи издания удалось сохранить — авторы и читатели с нами. Редакционная команда в сборе — творческому порыву «удаленка» не помеха.

И поохотиться удалось, и порыбачить. Активная жизнь на природе помогает справиться со всеми болячками. Дает огромный заряд энергии. И так будет всегда. Безвыходных ситуаций не бывает, надо продолжать работать несмотря ни на что, тогда и выход отыщется, и проблемы разрешатся.

Наступил 2021 год. Желаю всем в наступившем новом году крепкого здоровья, счастья, любви и, конечно же, интересных охот и рыбалок, красивых выстрелов и памятных трофеев.

Пусть всегда будет любимое дело в жизни, а рядом — самые верные и близкие люди. Живите по правде, постоянно учитесь и развивайтесь, извлекайте из новых жизненных ситуаций пользу и радость.

Ваш Павел ГУСЕВ







Юрий КОНСТАНТИНОВ

# ГОРМОН СЧАСТЬЯ

**Загонные охоты на копытных в последние годы совсем не те, что были раньше. Редко охотникам случается ходить в загон, обрезать участок леса, где предполагается облава, совсем не обязательно уметь определять свежесть следа, да и такие понятия, как выволока и поволока, для большинства стрелков — незнакомые слова.**

Именно стрелков, ведь теперь основная обязанность охотника точно отправить пулю по убойному месту зверя. Хотя, если быть объективным, и в застойные времена хороший выстрел был в цене, чаще всего егеря определяли наличие зверя в загоне и выступали в роли загонщиков. Обычно команду «зверобоев» возглавлял один егерь, совместно с капитаном коллектива, проводя все необходимые действия, чтобы зверовая охота закончилась результативно.

От большинства охотников требуются, помимо техники безопасности, правильное поведение на номере, выдержка и определенные знания определения возраста, выставленного на стрелковую линию зверя.

Пусть на стрелковой линии не требуется столько знаний повадок зверя, как взять зверя с подхода, из-под лайки или скрадом, но пожатие руки товарищами по охоте и искренние поздравления многого стоят.

Коллективную охоту я бы сравнил с дружеским застольем, а индивидуальную — с хорошим коньяком и дымящейся сигарой у камина, где качество табака, выдержка напитка и мягкое кресло, эмоционально — пустое времяпрепровождение.

Прежде чем вернуться к названию материала, посмею дать свое определение, когда охота остается охотой, а не промыслом. К сожалению, действительность такова, что многие со мной, возможно, согласятся.

*Загонные охоты проверенным дружным коллективом больше, чем просто добыча желанного трофея. Это общение людей, увлеченных общим делом, где можно ощутить чувство локтя, взаимовыручку, товарищество, коллективизм.*

Сегодня запредельная коммерциализация всех составляющих зверовых охот, начиная с ночлега, предоставления транспорта и местных загонщиков, разделки туши, снятия шкуры и прочих особых условиях, на которые так горазды устроители облавных охот по копытным, приводит к тому, что гости и хозяева, смотрят друг на друга искоса.

А ведь загонные охоты проверенным дружным коллективом больше, чем просто добыча желанного трофея. Это общение людей, увлеченных общим делом, где можно ощутить чувство локтя, взаимовыручку, товарищество, коллективизм, что в теперешней повседневной жизни как-то незаметно ушло, спрятавшись за понятием индивидуализма.

Естественно возникает вопрос, а как быть с индивидуальными охотами, той романтикой одиночества якобы столь свойственной русской охоте.

Не буду затрагивать охоты по перу с подружейной собакой по красной дичи, здесь совершенно другая философия. Но лось, кабан, добытые в одиночку, эмоционально не идут ни в какое сравнение с точным выстрелом на коллективной охоте.

Когда сумма планируемых затрат на охоту не превышает и заведомо меньше стоимости гарантированной добычи, то это уже ближе к промыслу.

Как следует из моего определения, промысловиков среди охотников практически нет, следуя предложенной «формуле», проглядывает термин «вынужденный браконьер».

Итак, гормон счастья и загонная охота: насколько эти понятия совпадают, а возможно, есть значительные расхождения.

Насколько мои медицинские познания позволяют определить счастливые гормоны, тут на помощь призвал Всемирную паутину, их оказалось четыре, каждый из них так или иначе отвечает за наш позитивный настрой.

Дофамин отвечает за нашу мотивацию, поскольку чаще всего вырабатывается не в момент самого удовольствия, а в процессе его ожидания. Вот та самая эйфория, которая предшествует чему-то очень приятному, это и есть действие дофамина. Он является активатором, побуждает к действию.

Здесь сама подготовка к загонной охоте подтверждает сказанное. Хлопоты с патронами, амуницией, пристрелка оружия, а ожидание вы-



Фото Алексея ДЗЮБЧУКА

хода зверя на номер... Сколько положительных эмоций, способных превратить сидячую жизнь в калейдоскоп событий.

Серотонин, напротив, тормозит нашу нервную систему. Но при этом тоже отвечает за положительные эмоции.

При его нехватке наступает депрессия. Кстати, для того чтобы серотонин вырабатывался в организме в достаточном количестве, нужен ультрафиолет. Именно поэтому мы склонны к депрессии зимой, когда солнца мало.

О какой депрессии кто-то может заикнуться за несколько дней до самой охоты и после удачного выезда. По поводу недостатка ультрафиолета, конечно, может выдаться пасмурный день, но «солнечное» настроение — лучший синоптик, любой прогноз — только «ясно». Да и на улице с раннего утра до позднего вечера. Насколько серотонин может обуздать нервную систему? Так это только на пользу, тверже рука, точнее выстрел.

Окситоцин. У мужчин окситоцин повышает уровень доверия к людям.

Высокие дозы этого гормона в организме делают его невосприимчивым к алкоголю.

А как на зверовой охоте без доверия к напарникам, чувства локтя, взаимовыручки. А традиционные «на кровях» никто не отменял, да и вечерняя печенка, без которой загонная охота — не охота. Но все-таки заметим, что обычно в дружном коллективе под стол никто не падает и лицом в салат не засыпает. Свежий лесной воздух, никакого похмелья.

Эндорфины. Сюда входит целая группа гормонов, которые отвечают за нашу эйфорию, они в организме человека вырабатываются в ответ на стрессовые ситуации, снижают мышечную боль после физических нагрузок.

А ведь стрессовых ситуаций на охоте хватает. И, как ни странно, но именно на охоте многие

обнаруживают свои скрытые возможности. Окажется, можно часами месить снег от одного загона к другому, терпеть на номере закрадывающийся под куртку холод, коченеющие от мороза ноги, не замечать стертые в кровь, от неудобной обуви, пятки. А главное, не делать из этого трагедии.

Думаю, приведенных примеров достаточно, чтобы назвать загонные охоты источником гормона счастья. Можно с этим соглашаться или не соглашаться, но, если появится возможность поехать на загонную охоту, любители зверовой облавы на копытных вряд ли откажутся.

В заключение несколько советов. Не буду перечислять основные правила охоты на копытных, но напомним основное: на номере не следует увлекаться излишним утаптыванием снега, обрезанием мешающих веток; определитесь с расположением соседних номеров и секторов стрельбы как внутри загона, так и в случае прорыва зверем линии стрелков. Одним словом, встали спиной к дереву, кустам и без лишних движений и шума, зарядив ружье, ждите выхода зверя на номер.

О стрельбе: лось, кабан, отчасти олень имеют на холке достаточно высокий ворс, что требует некоторой корректировки в прицеливании: взять немного ниже, чем визуально воспринимается лопатка зверя.

Несколько слов об организации охоты и возможной договоренности с охотпользователем. Штрафы за промахи неплохо было бы распределять на весь коллектив. С устроителями охоты обговорить, при неудаче на номерах, доплату только за организацию повторных загонных, без штрафов за промахи. Все это уладить заранее, тогда сама охота пройдет без излишнего напряжения и разногласий, чего в дружном коллективе быть не должно.

## РОГ-ИНФОРМ

### СКОРБИМ



На 85-м году жизни 2 января 2021 года ушел из жизни Александр Иосифович Асиновский — ветеран труда, заслуженный работник охотничьего хозяйства России, почетный член Росохотрыболовсоюза, член совета Королевского РООИР Московской области, эксперт международной категории СИС по оценке охотничьих трофеев.

Александр Иосифович родился в Ленинграде, где в суровые годы блокады и прошло его раннее детство. Окончил Всесоюзный сельскохозяйственный институт по специальности биолог-охотовед.

Работал много лет в охотустроительных экспедициях, а в непростые 90-е начальником службы охраны национального парка «Лосиный остров». Будучи одним из лучших в мире специалистов по охотничьим трофеям, он заложил основы новой стратегии в области трофейного дела. Подготовил не одну сотню экспертов.

Для многих он являлся настоящим другом и наставником, малознакомые люди запомнили его человеком прямым и принципиальным. Вечная ему память!

### С НОВОГО ГОДА ПО НОВЫМ ПРАВИЛАМ

С января 2021 г. начали действовать новые Правила охоты, принятые в соответствии с Приказом Минприроды России от 24 июля 2020 г. № 477 «Об утверждении правил охоты». В соответствии с ними, теперь регионы принимают новые параметры охоты. Перед новым годом такие параметры приняты в Костромской области. Соответствующее Постановление от 29 декабря 2020 г. № 316, подписал губернатор.

Весенняя охота на селезней уток с использованием живых подсадных манных уток разрешена с 15 апреля по 15 мая. Весенняя охота на гуся и боровую дичь осуществляется в течение 10 календарных дней: в южных районах области (Костромском, Красносельском и Нерехтском районах) — с 20 апреля, а в остальных, северо-восточных районах — с 29 апреля.

Теперь загонные охоты на лося всех половозрастных групп разрешаются с 1 октября по 10 января следующего года. С 15 по 30 сентября, в период гона, разрешена добыча только взрослых самцов, при этом запрещается использовать способы загонном, нагонном и охотничьих собак, за исключением добора

подранков. Более подробно с параметрами можно ознакомиться на сайте Департамента природных ресурсов и окружающей среды Костромской области.

### О ЗИМОВКЕ ВАЛЬДШНЕПА

Основная часть европейской популяции нашего вальдшнепа зимует во Франции и Италии. Мы связались со специалистами по вальдшнепу из этих стран и попросили их оценить нынешнюю зимовку.

Франсуа Госсманн:

— Во Франции самый добычливый месяц охоты на вальдшнепа — это ноябрь. Но в этом году в связи с пандемией эта охота была запрещена до особого распоряжения. Запрет сняли только в начале декабря. Пока не ясно, как повлиял запрет на численность зимующих вальдшнепов. Декабрь и январь во Франции выдались относительно теплыми в западной и южной частях страны. Почти семидневный холодный период в восточной части Франции не оказал никакого реального воздействия, никакого движения птиц на запад или юго-запад не было. Многие птицы до сих пор остаются внутри страны без перемещения к морским побережьям. Плотность населения вальдшне-

пов была выше обычной, особенно на севере и северо-западе страны. Это показало кольцевание. Мой лучший ночной отлов был 10 декабря, когда мы за ночь обнаружили на пастбище 28 вальдшнепов и 15 из них окольцевали.

Сильвио Спано:

— В Италии отмечается хороший сезон с высокой концентрацией вальдшнепа из-за снегопадов как на севере, так и на юге. Концентрации вальдшнепов с декабря в климатически благоприятных районах являются риском слишком большого изъятия птиц, так как многие охотники не придерживаются норм отстрела. Охота в этом году была разрешена не везде. Были выделены «красные» зоны из-за опасности заражения ковидом, там охота запрещается до сих пор.

**Корсак**  
ХУДОЖЕСТВЕННО-ТАКСИДЕРМИЧЕСКАЯ СТУДИЯ  
ИЗГОТОВЛЕНИЕ И ПРОДАЖА  
ТАКСИДЕРМИЧЕСКИХ ИЗДЕЛИЙ  
+7 916 060-22-11 taxidermy@yandex.ru  
+7 916 131-68-99 www.korsak.ru





Завершается сезон осенне-зимней охоты. Ждем от вас интересных фотографий. Лучшие из них будут опубликованы как «Фото номера». Пожалуйста, укажите имя и фамилию автора фото и приложите короткий текст (где, когда и как проходила охота). Фотографии в электронном виде присылайте на почту билд-редактора «РОГ»: foto-rog@mk.ru с пометкой «Фото номера».  
При пересылке по электронной почте не сжимайте их, оптимальный объем — не менее 1 Мб.

**Первые выходные зимы посвятили охоте с лайкой. Два дня пятилетний кобель распутывал хитросплетение белчиных и кунных следов. Десяток белок, найденных собакой, не пострадали, а вот куницам повезло меньше. Пяток хорошо выкуневших зверьков стал нашей совместной добычей. Впереди много красивых зимних охот... Это — начало!**

**Фото Светланы БУРКОВСКОЙ**



**РОГ-ИНФОРМ**

**КОНЕЦ ВОЛЧЬЕЙ СТАИ**

Год по добыче волка начался неплохо для Верхнекамского общества охотников и рыболовов, которым руководит на протяжении более 15 лет Борис Иванович Веселов. 3 января ему стало известно, что в 6 км от районного центра, г.Кирс, замечена волчья стая. В соседнем п. Рудничном, волки съели более 5 собак, и люди бояться выходить в вечернее время из дома. Быстро собрали бригаду охотников-волчатников под руководством опытного охотника А.Н. Варанкина.

4 января охотники весь день преследовали, пытаясь обойти и офлажить стаю, но волки шли дальше, и охотники видели раз за разом выходные следы. И только на третий день, 5 января, около полудня, обнаружили задранный волками лося в 25 км от Кирса. Обрезав лесной массив, охотники поняли, что волки внутри и сразу же начали офлаживать стаю. В полной темноте, уже с фонариками, к ночи, стая была офлажена. Всего флажков ушло 12 км. Не многие знают какой это титанический труд размотать 12 км флажков и развесить их. Председатель охотобщества Б.И. Веселов подвез недостающие флажки, обзвонил охотников, чтобы наутро организовать облаву.

К 6 утра собралось 25 охотников. По прибытии на место выяснилось, что волки ночью в нескольких местах пытались выйти из оклада, вновь и вновь тыкаясь в флажки, но те, издававшие сильный запах человека, отпугивали волков и волки остались в окладе. В 9.30 были расставлены номера, и загонщики потихоньку стали выдавливать волков на стрелков. 7 волков одновременно выскочили на один из номеров, но охотник промазал. Волки рассыпались веером, и каждый пошел по отдельности. Загонщики взяли каждый себе по следу и продолжали выдавливать волков на охотников. Вскоре везде зазвучали выстрелы. Всего был произведен 21 выстрел. По 3 патрона на волка. Неплохой результат для стрельбы в условиях густого леса. Ни один из серых беспределщиков не прорвался через линию стрелков. Флажки были хорошо развешаны, и подходя к флажкам на расстояние 3-4 метра, запах «ударял» волка по носу «кувалдой», и тот, отпрянув, уходил в глубь оклада, и пытаясь прорваться в другом месте, попадал под выстрел. Благодаря профессионализму бригады охотников-волчатников под руководством Алексея Варанкина, охота была организована грамотно, и к 14.00 все волки были

добыты. Это четыре самца и три волчицы. Волки весьма упитанные, вес самого крупного 52,5 кг. Верхнекамский район лесной, поэтому все охотились с гладкоствольным оружием, заряженным картечью.

Охота на волка — труд очень нелегкий, и к тому же очень затратный. В выходной день уехать от семьи, бензин, транспорт, патроны — это все весьма недешево и идет из семейного бюджета. Попробуйте весь день провести на морозе, или простоять в мороз несколько часов на номере неподвижно, ожидая выхода волка.

Что греет душу охотника, это благодарность односельчан: охотники освободили от страха за своих детей, от страха вечером выйти на улицу, а утром выйти во двор и увидеть кровавые пятна на снегу и задавленного любимца семьи. А какая это трагедия для ребенка, когда его любимую собаку убили волки, думаю объяснять не надо. Волк имеет право на жизнь, но под жестким контролем человека и должен быть редок, и уж никак не наводить ужас и страх на жителей лесных поселков и деревень. Охотнику почет и уважение!

**Виктор БУШМЕНЕВ, фото автора**



**ПОКУПАЕМ**  
**МЯСО ДИЧИ**  
**ТУШИ, ПТУШИ,**  
**ЧЕТВЕРТИ:**  
**лось, кабан, олень,**  
**косуля, медведь.**

**Рассмотрим любые объемы,**  
**круглогодично.**  
**Расчет в любой форме.**

**Александр,**  
**Тел.: 8-926-677-42-43,**  
**Эл. почта:**  
**alex@dikovinka.su**

**ООО НАУЧНО-ПРОИЗВОДСТВЕННОЕ**  
**ОБЪЕДИНЕНИЕ «СФЕРА»**  
*г. Нижний Новгород*

**(831) 413-62-70, 8-920-253-12-95**  
**e-mail: npf-sfera@yandex.ru,**  
**наш сайт: http://манок-беркут.рф**

**Электронные манки**  
**«Беркут ДУ»**  
♦ (185 голосов) — от 12 500 руб.  
**Новинка**  
**«Беркут СТАЛКЕР»**  
♦ (185 и 42 голоса) — цена от 7 800 руб.

**Гарантия на все изделия 2 года.**

**МЕХОВАЯ**  
**ФАБРИКА**  
**«РЫСЬ»** [www.shkyrki.ru](http://www.shkyrki.ru)

**ВЫДЕЛКА МЕХА**

- \* Выделка мехового сырья (бообр, лиса, выдра, медведь, волк, соболь, норка, куница, африканские животные и т.д.);
- \* Таксидермические работы (ковры, головы, чучела, птицы, африканские животные...);
- \* Стрижка меха, покраска меха, покраска шуб, жилеток, воротников и т.д.;
- \* Пошив меховых изделий (шуб, жилеток, кофров, воротников, шапок) на заказ;
- \* Ремонт и перделка меховых изделий;
- \* Покупка мехового сырья;
- \* Требуется мездрильщик (возможно обучение).

**ГРАФИК РАБОТЫ:** понедельник—пятница с 9:00 до 20:00 (без обеда), суббота с 10:00 до 19:00 (без обеда), воскресенье с 10:00 до 17:00.  
**Пос. Малаховка, Красковское шоссе, д.2**  
(черные кованые ворота у станции Малаховка),  
**8-495-501-12-36, 8-965-288-51-98** (Анна),  
**8-903-189-91-72** (Оксана)





Андрей ПОНЯГА, фото автора

**Ч**то случилось? Сбросила ошейник? Все ближе и ближе подходит хозяин к своей помощнице, а голоса и работы по зверю так и не слышно. Охотник напряжен, что-то неладное, уже бегом спешит на помощь, чувствует беду сердце лайчатника... Не хватило времени... Собака лежит, зажата в дугах проходного капкана. Взгляд потух, бессмысленно устремился куда-то вдаль. Орудие охоты уже не кажется таким гуманным, как в сказочных правилах охоты. Нет больше помощницы...

Для лайчатника не бывает истории печальнее, чем гибель его питомца от рук другого охотника. Можно смириться с гибелью лайки от лап косолопаго хозяина, от ран секача, от болезни, ну от выстрела всеу, а тут... Вдвойне обидно, и даже в морду дать некому!

Практически каждый сезон охоты собаки охотничьих пород гибнут в капканах. За прошлый пушной сезон 19/20 я знаю три таких случая в Центральной полосе. И это только те, которые озвучены той или иной стороной конфликта в Интернете. А сколько их было по факту, неизвестно. Должен признать, что ранее таких острых проблем с гибелью собак в самоловах не было. Я не встречал таких рассказов в классических изданиях по пушному самоловному промыслу («Охота и охотничье хозяйство», «Рационализация техники охотничьего промысла», «Библиотека промыслового охотника» и др.). Разгадка этой новой волны гибели нецелевого животного в самолове кроется в теперешнем пункте «Правил охоты» 52.1.1, а корень всей проблемы — злополучное «Соглашение о международных стандартах на гуманный отлов диких животных между Европейским Сообществом, Канадой и Российской Федерацией» (АИНТС). Чиновники, сами того не понимая, подписали приговор сотням собак охотничьих и не охотничьих пород и заодно подставили охотника-капканщика под уголовную статью (ст. 245 УК РФ «Жестокое обращение с животными»).

Сейчас при отлове енотовидной собаки, барсука и речного бобра разрешены только капканы проходного типа КП 250, Briger #330. На бумаге все выглядит очень правильным с точки зрения человека. Ничего не подозревающий зверек проходит сквозь рамки, сдергивает насторожку и получает летальный удар дугами. В жизни все выглядит хуже, чем вы можете себе представить. Зверек попадает в дуги проходного капкана не всегда по месту, несколько часов мучается в нем, прежде чем погибнуть, ускоряет эту «гуманность» только утопление зверька или переохлаждение в морозную погоду. Нашлись

**Я опасюсь «сухих» постановок капканов на бобра по чернотропу. Есть рассказ одного охотника о том, как он потерял собаку в небольшом бобровом поселении, пес попал в капкан на бобра тут же, прямо за спиной хозяина.**

бессовестные охотники, которые из-за своей корысти, рекламируя капканы, выставляют в Интернете нелицеприятное видео, как зверь часами бьется в проходном капкане, — кино на радость зоозащитникам. Иногда зверек попадает лапой, хвостом в проходной капкан, и мы видим те же недостатки «стандартных» тарельчатых капканов. Кто сказал, что гуманность — это только быстрая гибель пушного зверька? А где гуманность по отношению к нецелевым видам? В проходной капкан может попасть птица, краснокнижное животное, собаки разных пород, наконец, любопытный праздношатающийся гражданин может угодить в такой самолов, и, вы можете мне поверить, оправдательного приговора по такому делу в суде вряд ли вынесут.

В России отсутствуют какие-либо правила постановки капканов на земле, в воде и на дереве. Нет требований по размеру рамок проходного капкана на целевого зверька. Сейчас же есть требования по калибру огнестрельного оружия в зависимости от вида дичи, а по типу пушного зверька регламента по самоловам нет. По срокам охоты тоже не все ясно: с 15 сентября по 28 февраля можно ловить капканами, но насколько это безопасно для собак, насколько это оправдано по качеству пушно-мехового сырья того или иного зверька? Вы можете обвинить меня в очередном предложении по ограничению охоты. Это не ограничение, это цивилизованный подход, разрешающий многие споры, например, капканщиков и собаководов. Вы попробуйте в США поставить конибер не того размера на енота-полоскуна, на не таком расстоянии от дороги и на не такой высоте от земли. Да вас вмг лесники оштрафуют



**Пара лаек ревно работала в лесном массиве, оглашая лес звонким голосом долгожданной осенней охоты. Собаки явно имели дальний поиск, отчего отделились от своего хозяина. Но в век цифровых технологий это не беда. Хозяин видит движение собаки на экране GPS-навигатора, он даже по передвижению (треку) может предположить, по какому зверю работают его помощники. Но в этот раз ситуация изменилась. Маячок одной лайки полностью остановился, голоса нет.**

на сотню-другую долларов, могут и лицензию траппера аннулировать по суду. А в России на этот счет — свобода и демократия. Кто чем хочет, тем и ловит. Где хотят, там и ставят. Когда хотят, тогда и ловят. Так что собаководы, выходит так, что «мы сожалеем о вашей утрате», но «капкан стоит на законных основаниях».

Не буду наставничать, лишь расскажу свое видение сосуществования в угодах заядлых капканщиков и не менее увлеченных владельцев собак охотничьих пород.

Какой капкан ставить? Все проходные капканы размером более 140x140 опасны для собак при условии их постановки на земле или в норе. Рамки до 140 см скорее ударят по носу и морде, собака быстро поймет этот урок и останется невредимой (кстати, лисица попадает по месту в такой самолов шеей и быстро погибает.) КП 180, КП 250 может ударить собаке по шее или своду черепа, тут исход зависит от силы

пружин. На некоторых капканах они до того «злые», что необратимо травмируют и даже убивают, другие просто держат и душат, причём в них собака не может подать голос своему спасителю. Я принципиально отказался от постановок КП 180, КП 250 на енотовидную собаку в малоснежье, а по нашей полосе это где-то до середины января. Я лучше нарушу пункт 52.1.1 по чернотропу и в начале зимы, чем нанесу непоправимый вред товарищу по охоте с собакой (это не призыв к браконьерству, а личная позиция автора).

С ногозахватными капканами ситуация стала лучше в настоящее время. Они претерпели конструктивные изменения и многим отличаются от тех «стандартных» ногозахватывающих, описанных в Правилах охоты. Есть офсетные, или ламинированные, дуги, есть гасящие пружины. Фактически капкан стал ногоудерживающий. Так что, если ваш четвероногий друг попал в такую ловушку, вы отцепите ее без какой-либо травмы для лапы и продолжите свою охоту в этот день. Мало того, собака так завизжит, что вы сразу поймете, что она попала в беду и такой подлой и молчаливой смерти, как с проходным капканом, не случится.

Когда ставить капкан? Лучшее время для безопасного отлова пушных зверей капканами — это многоснежье. Вы берете лыжи-голицы, рюкзачок, набитый железяками, и топаете лесами-полями. Благодать... Никого вокруг. Только буранички попадают, и те не помеха, им до ваших самоловов фиолетово. Собаки по домам и будкам ждут своего времени. Можно найти нору енота и перекрыть ее проходным

капканом, можно вырыть нору в ондатровой или старой бобровой хатке, положить туда приманку и перекрыть проходным капканом опять же на того енота или лисицу. Можно смело ставить ногозахватный капкан на переходах лис. На бобра используются подледные постановки — вообще исключаются какие-либо неприятные приловы.

В общем, зима — это хорошее время, в которое капканщик не мешает другим охотникам.

Где ставить капкан? Я думаю, вам знакомы популярные места утиной охоты, лесные массивы удобны для прогулки с ружьем. Так вот, капканщики, я уже давно отказался от таких легкодоступных мест. И не ставлю там свои железяки. Бурелом — вот моя стихия, придорожные овраги, долины рек под мостами — вот где вся ловля. Легче всего приехать к месту по хорошей дорожке, прогуляться по «чистому» лесу, поставить ловушки, где вздумается. Но, господа капканщики, вы же там не одни. Этот лес уже облюбовали гончатники, лайчатники и с легавой за вальдшнепом приехали люди. Ну какая тут капканная ловля.

Как ставить капкан? При отлове лесной куницы прошу капканщиков ставить самоловы повыше. Это на высоту вашего роста. Хотя здесь есть «Тарзаны», которые лазают на деревья не хуже макак-резуса и ставят свои ловушки метрах в десяти от земли. Помните, низовая постановка на куницу в начале зимы — это стопроцентное попадание в нее охотничьей собаки. При отлове норки я также не советую использовать ящики в КП на берегу водоема, потому что они травмоопасны для собак и очень привлекательны для всякого рода хапуг. Лучше норы в воде вырыть да на другом берегу водоема от всяких зевак...

Что касается отлова бобра, я опасюсь «сухих» постановок по чернотропу. На этот счет есть рассказ одного охотника о том, как он «потерял» собаку в небольшом бобровом поселении, видимо, пес попал в капкан на бобра и пропал, тут же, прямо за спиной хозяина, бесследно. Большая собака, может, и выкарабкается из большого проходного капкана и не пострадает, а вот такса, ягдтерьер, спаниель могут быть покалечены. Постановку капкана на бобра по чернотропу лучше проводить в полу- или полностью заглубленном виде. «Сухие» постановки КП «на тропе», «на ручье», «на вылазе» наиболее безопасно проводить в оттепели февраля, когда бобр часто выходит на берег поживиться свежей древесной. А вообще все техники отлова кониберами бобра на суше изначально предложены трапперами за океаном для весеннего сезона (март, апрель)! То есть способы, которые широко транслируются трапперами США на YouTube, не всегда правильно интерпретируются нашими звероловами-охотниками. Поэтому, хотите поучиться у них, обратите сначала внимание на то, когда они тот и иной способ применяют.

Что касается барсучьих нор и перекрытия их капканом, метод хороший, все по правилам

охоты. Но представьте, какую опасность сулит такой капкан для охотничьей собаки. Природный инстинкт любопытства не заглушить. Лайка или тем паче норная собака пулей устремляется в обжитую нору, пропахшую зверем. А там может быть опасность. Один мой знакомый охотник ставит капканы на барсука на ночь и караулит их рядом в машине. Сидит он «на посту» на случай появления других охотников с собаками, ну и от нечестных на руку людей, чего греха таить. В некоторых развитых странах используют яркие таблички по типу дорожного знака, предупреждающие о капканном промысле окружающих. Но мы еще не доросли до такого. Думаю, еще лет двадцать, и доползем до этого уровня.

Что делать владельцам собак при встрече с капканом? Ну всякие отговорки типа — я не охочусь там, где не ловят самоловами, и вообще у меня «свои места», не пройдут. Вы, как ответственный владелец собаки, должны знать, как устроен капкан, и должны уметь его взводить. Надо таскать с собой веревку, с ее помощью можно вызволить собаку из проходного капкана. Надо по возможности приучать собаку к капкану, хотя бы к ногозахвату. Если ваша собака пошла «работать» по путику с капканами и начинает стягивать приманку и самоловы, советую выбрать другое место — ваша охота будет испорчена. Или приучайте пса к тому, что трогать пададь нельзя (честно, не знаю, каким способом), промысловики же как-то отучают собаку от своих самоловов. Обратная сторона воспитательного бездействия владельца собаки будет следующая: у капканщика пропадает приманка и по путику одни проловы. Он может заподозрить, что на его участке завелась лисица или енотовидная собака. Как вариант выхода из этой ситуации — он поставит крупный ногозахват, большой проходной капкан, а саму постановку он приправит такими сладкими приманками, что ваша собака как по ниточке прибежит прямо в убойные дуги капкана.

Не пытайтесь проучить, наказать капканщика за вашу собаку, которая попала в капкан или только могла в него попасть. Во-первых, по закону его нахождение в угодах вполне легитимно. Во-вторых, неизвестно, какой человек эти капканы ставит, что у него на уме? Для начала напишите записку и оставьте у самолова. Нет бумаги, начертите на березовой коре в стиле новгородской грамоты. Напишите там ваши претензии и требования. В этом ничего зазорного нет. Простой договоренностью и диалогом можно решить любые спорные моменты. Если вы охотитесь по чернотропу с собакой и заметили опасные большие капканы на земле и опасаетесь за свою собаку, знайте, рядом наверняка стоят такие же. Просто спустите капкан палкой и напишите записку. Не пытайтесь «побороть браконьерство», «отбить участок» и не снимайте чужие самоловы, а то у меня есть несколько неприятных баек про резаные колеса, битые стекла, шипы в лесу... Уверен, что охотники всегда могут найти компромисс и решить спор на охоте мирно и цивилизованно, и даже если первая встреча будет враждебной, в последующем вы сможете стать товарищами. Ведь нас объединяет общее увлечение, мы можем обменяться опытом, можем помочь друг-другу и вместе сохранить нашу культуру охоты.

## СКОРБИМ



**Неожиданная весть потрясла биологов и охотников. На 58-м году жизни скоропостижно скончался Антон Павлович МЕЖНЕВ, долгое время проработавший в ЦНИЛ Главохоты РСФСР, а позже в департаменте охоты Минприроды России в должности заместителя начальника отдела.**

Антон Павлович был зоологом, орнитологом, долгие годы собирал научный материал по обыкновенному перепелу, участвовал в экспедициях научной группы «Вальдшнеп», анализировал ведомственные материалы по добыче птиц охотниками России. Более 10 лет он отдал международному проекту по изучению и спасению сайгака, занимал должность советника руководителя научно-методического центра «Биоразнообразие» ФГБУ «ВНИИ Экология», читал студентам курс охотоведения на биофаке МГУ.

Светлый, добрый, отзывчивый человек, он навсегда останется в наших сердцах!





Алексей ДЗЮБЧУК, фото автора



## НОЧНАЯ ДУЭЛЬ

**Одна история про охоту на кабана запомнилась мне больше всего. Качество обоняния дикого зверя ночью — это фактор продолжительности его существования. Чем острее обоняние, тем осторожнее дичь.**

Один из летних дней своего отпуска решил провести я в компании друзей-охотников в Воронежской области, поохотиться на кабана с вышки. Гостеприимная встреча охотников затянулась до поздней ночи. Теплый южный ветер навевал уверенность в завтрашнем дне и не давал назойливым комарам приставать. Шашлыки и свежие овощи украшали и без того насыщенный всякими вкусами праздничный стол. Треск костра и звездное небо заставили нас всех вспомнить интересное и беззаботное детство.

Теплые лучи утреннего солнца, проникающие сквозь окна, разбудили. Плотный завтрак и поездка на речку привели не только меня, но и всех гостей в бодрое состояние. Кристально чистая речная вода обожгла наши тела особой прохладой. Привыкнув к воде, выходить из нее никто не хотел. Но в течение дня нам предстояло еще много дел: пристрелять карабины к ночным прицелам, проехать по уголкам для определения наиболее вероятных подходов зверя, решить мелкие вопросы сборов.

Все, что было спланировано до отбытия на вышку, мы с друзьями сделали не спеша.

Настал долгожданный вечер, и я оказался на вышке. На поле неожиданно спустился туман, и увидеть кабана в ночной прицел стало проблематично. «Как в такой обстановке можно стрелять? Здесь в двух метрах белая стена, — сказал я себе и откинулся на спинку стула, — время еще есть, буду ждать». Каждые пять минут я включал ночной прицел и пытался увидеть что-нибудь в молочном тумане. Попытки усилить мощность инфракрасного фонаря не увенчались успехом. Каждый раз про себя я повторял: «Буду ждать». Каждый час сигнал часов напоминал мне, что время истекает.

Потянул легкий ветерок, и понемногу туман стал развеиваться. Вот тут-то, на краю поля в углу леса, я заметил два светящихся глаза. «Наконец-то, где ты был столько времени», — мысленно проговорил я и осторожно снял предохранитель. Глаза то появлялись, то пропадали. Этим гостем оказался совсем не тот, кого я ждал. Лиса шныряла по границе леса в поисках пищи.

Успокаивая себя мыслями о том, что зверь есть и он выходит, снова сделал паузу. В очередной раз просмотр поля через прицел начал в обратную сторону, справа налево. В том же месте снова два светящихся глаза. «Опять рыжая», — подумал я. Но эти глаза не двигались. Настроив резкость прицела, увидеть удалось только силуэт. Это был взрослый кабан. Стоял он в глубине леса за кустами, метрах в двух. Подняв морду вверх, секач начал затягивать воздух. Я снял предохранитель, положил па-

лец на спусковой крючок и продолжил наблюдать. Ощутил прилив адреналина и учащенное сердцебиение. Секач оказался настолько упрямым, что выходить на поле совсем не хотел.

Стрелять через ветки было неудобно, да и нереально, заранее зная, что выстрел будет нерезультативным. Хотелось, чтобы секач сделал пару шагов вперед, вышел на поле или из-за веток. Но он меня уморил своим упрямством. Он стоял, как статуя, неподвижно. И в этот момент я решил сделать паузу. Выключил ночник и посидел с закрытыми глазами, дал им отдохнуть пару минут. Когда включил прицел, светящихся глаз уже не было. Я старался найти их на всем участке леса, поля, но без результата. В этот раз я понял, что зверь намного опытнее меня и дорожит своей жизнью.

Расстроившись, я разрядил карабин и решил попить чаю. Достал телефон, ответил на смс и мысленно стал ругать себя за то, что нетерпеливый. Как говорится, «на посошок», включил прицел и начал просматривать поле. И вдруг слева направо, ровно посередине поля, прогулочным шагом шли два кабанчика. Они хрюкали и визжали, останавливаясь на несколько секунд оглядеться. Кабаны вышли ровно напротив вышки. Надо стрелять. И тут я вспомнил, что разрядился. Отвел затвор в заднее положение, вставил патрон в казенную часть ствола, закрыл затвор, снял с предохранителя и продолжил наблюдать. Кабаны уже сместились вправо.

Они в очередной раз остановились, и я, не дожидаясь их движения, выстрелил. Громкий выстрел и визг смешались в дыму пороховых газов. Через несколько секунд дым развеялся, и я увидел лежащего на поле кабана, только по направлению в противоположную сторону. Удар пули был такой силы, что кабан развернуло. Трофей добыт — а это восторг и душевная победа! Включив налобный фонарь, я сложил вещи, убрал карабин и спустился с вышки. Нашел кабана, позвонил друзьям и стал ждать помощи.

Вечер, даже можно сказать — ночь, был в поздравлениях. А поздний ужин с жареной печенью поднял всем настроение и силы.

Вот такая история про охоту на опытного и хитрого секача произошла со мной.

После интересной и результативной охоты возвращаясь домой и на работу с повышенной энергией, наполненный силами, чувствуешь себя бодрым и отдохнувшим. В такие моменты я вспоминаю слова, которые написал Жюль Верн: «Говорят, охота на крупного зверя увлекает больше, чем охота на мелкую дичь. Значит, охотничий пыл тем сильнее, чем крупнее дичь. Что же должны ощущать ловцы слонов и китобой?»

## ВЕСТИ С ОХОТЫ

### ▼ РУСАК К РОЖДЕСТВУ

Заячью охоту ждали долго. То не было снега, то погода не охотничья. Наконец лег хороший снежный покров, а вскоре и погода наладилась.

Этот матерый русак взят нагоном перед Рождеством. Товарищ по охоте со своим ягдтерьером пошел по найденному малику, а я встал на перехват в лесополосе. И вскоре нам улыбнулась удача!

Фото Владислава ШАТИЛОВА



### ▲ НА ЗАКРЫТИИ СЕЗОНА

В новогодние праздники решили навестить родственников в Краснодарском крае, а заодно и поохотиться на кубанских русаков. Сезон подходил к концу. Охотились вчетвером и курцхааром Хондой. С нами был мой младший сын Илья- будущий охотник. Шли цепью, долго ничего не было, потом от меня поднялся русак, после дуплета зараненный заяц был взят благодаря Хонде, нашедшей его в кустарнике и сделавшей по нему стойку.

На фото — Илья Дзюбчук с тем самым русаком.

Более подробно об этой охоте- в ближайшем номере РОГ.

Фото Ильи ДЗЮБЧУКА

**ARMYTEK**

ПОЛНАЯ ГАРАНТИЯ 10 ЛЕТ

**МУЛЬТИФОНАРЬ WIZARD MAGNET USB**

- Универсальный фонарь 10 в 1 для охоты, рыбалки, походов и повседневного использования
- Яркость до 1000 OTF люмен с широким углом света 70°:120°
- Дальность луча до 119 метров
- Уже в комплекте: налобное крепление, клипса, аккумулятор 18650 Li-on магнитная USB - зарядка
- Полная защита от воды, грязи и пыли — фонарь продолжает работать на глубине 10 метров и после падения с 3 этажа
- Канадский производитель
- Лучшие фонари по мнению охотников и рыболовов в 75 странах мира
- 10 лет безусловной гарантии

**ПОДАРОК ДЛЯ ЧИТАТЕЛЕЙ ГАЗЕТЫ!**  
Назовите промокод «РОГ» при заказе и получите зарядное устройство Handy C1 бесплатно!

НА ПРАВАХ РЕКЛАМЫ

ПОКУПАЙТЕ У ОФИЦИАЛЬНОГО ПРЕДСТАВИТЕЛЯ:

129085, Москва, пр-т Мира, д. 95, стр. 1, оф. 708 (150 метров от м. Алексеевская, оранжевая ветка)

**БЕСПЛАТНЫЕ ЗВОНКИ ПО ВСЕЙ РОССИИ: 8 (800) 100-7715**

ПО ВОПРОСАМ ОПТОВЫХ ЗАКУПОК: +7 (495) 118-2305 opt@armytek.ru

www.armytek.ru





Андрей ЯНШЕВСКИЙ, фото Анатолия МАИЛКОВА

## ВЕСТИ С ВОДОЁМОВ

**Зима в этом году впервые за последние годы похожа на себя. Лед встал дружно, морозы укрепились к Рождеству и Крещению, и незаметно наступила середина зимы со всеми вытекающими последствиями для рыбной ловли. Весь период, начиная с Нового года, можно вкратце охарактеризовать, как дни ожиданий клева и поисков.**

В Хабаровске к берегам подошла корюшка, тут же ловят и навагу. А в Белом море навага пошла на нерест, и вступил короткий запрет на ее ловлю. В Сибири какие-то дикие морозы, а на юге европейской части страны льда или нет, или, как в Астрахани, он местами 20 см, а местами открытая вода. На Волгоградских водоемах с медленным течением лед хороший, ловят судака с бершом, что можно сказать и о Горьковском водохранилище. Там, где прошли сильные снегопады до наступления морозов, а точнее, в средней полосе европейской части, лед на участках с постоянным и сильным течением стал весьма опасным из-за промоин.

### ОЖИДАНИЯ И ПОИСКИ

Из-за плохого клева у многих рыбаков часто не выдерживали нервы, что и приводило к метаниям по водоемам в поисках активной рыбы. Вот когда «бокком выходит» пристрастие ко всяким эхолотам и подводным камерам. Они показывают, что рыба есть и ее много, но клева нет, несмотря на все ухищрения. Если хищник еще как-то соблазняется мальком, то плотва и подлещик находятся в оцепенении.

Сейчас результат зависит не только от благосклонности рыбы, но в большой степени от настойчивости и умения рыбака. И от элементарного везения. Замечено, что на некоторых водоемах циклический клев, например, окуня и плотвы, повторяется через 3-5 дней, и нужно попасть в этот «выход» рыбы. На рыбалку нужно ездить чаще.

### СНАСТЬ И ТЕХНИКА

Кроме объективных естественных факторов, влияющих на активность рыбы, были и остаются недоработки самих рыбаков. Несмотря на то, что рыбак может приобрести самую качественную леску, отличные мормышки с острыми и тонкими крючками, любую прикормку, мотыля в любой день и час, хороший ледобур, палатку, обогреватель, одежду, то есть все, что нужно для комфортной рыбалки, он зачастую выходит на лед с «дедовской» снастью, рассчитанной на добычу активного в стае двухкилограммового леща. Правильно подобранная снасть — это обязательное, но недостаточное условие, это инструмент.

Рыбе неизвестно, до какой минусовой температуры рассчитан новенький рыболовный комбинезон и на каком внедорожнике приехал рыбак. Ей в этот день может быть также безразличен

любой мотыль на крючке и любой самый «модный» раттлин, она не желает активно кормиться. А чем не активнее рыба, тем, как хорошо известно, более активным должен быть рыбак. Это трудно, особенно в мороз, после снегопадов, во время скачков атмосферного давления, но уж если пришел на водоем за поклевками, то нужно поработать. Большинство рыбаков в таких условиях психологически сдаются на милость случая. Выбирают первое, перспективное, на их взгляд, место, по стандартному шаблону опускают в лунки прикормку, за прикормкой опускают упомянутую грубую оснастку, ловят пару мелких окушков или плотвиц и, наполненные дозой свежего воздуха и чувством выполненного долга, едут отдыхать в тепло. Но есть и такие рыбаки, которые ловят, и делают это неплохо.

### ВЫБОР МЕСТА

После снегопадов почти всегда возникает выбор между тратой сил и времени для того, чтобы «пробиться» к любимому месту ловли или подышать воздухом где-то поблизости от дома. В любом случае, если ловить со льда, то нужен водоем с хоть какой-то проточностью. Это может быть река, водохранилище, проточный пруд или озеро. Время заморозов на непроточных водоемах уже наступило.

На небольших реках сейчас местами стало опасно из-за промоин во льду, да и рыба здесь мелкая — пескарь, уклейка и густерка. Интереснее поискать некрупную щучку, а еще лучше окуней. На реках средней величины с сильным течением клева мирной рыбы в последние дни не было, что можно сказать и о клеве на больших проточных водохранилищах. Имело смысл поискать щуку на прибрежных травянистых отмелях или судака на поливах. Срабатывает классическая примета — чем менее активна

плотва, тем более активен хищник. Из мирной рыбы на проточных водоемах наиболее активна густера, но ее еще нужно найти.

Из всех самых «надежных» водоемов в данное время года, которые я знаю, выделю два — озеро Велье на Валдае и верховья Горьковского водохранилища. На Валдае стандартная плотва клюет всю зиму, можно найти и леща, но на это придется потратить пару дней. Между Юрьевцем и устьем Елнати, кроме берша, много крупной плотвы и леща.

При выборе водоема «одного дня» сейчас стоит уделить внимание расчету времени. Может получиться так, что из-за дороги времени на ловлю практически не останется. Поэтому водоемы, расположенные около автомобильных трасс, предпочтительнее.

### ПЛАТНЫЕ ХОЗЯЙСТВА

Здесь постепенно наступает «глухозимье», которое объективно вызвано несколькими причинами. Во-первых, произошло некоторое насыщение форелью, которую нельзя назвать общедоступной по цене рыбой. Кому надо, тот забил рыбой морозильники, а круг «бойцов», готовых в комфортных и льготных условиях участвовать в местных турнирах, весьма ограничен.

Погода пока не позволяет комфортного семейного отдыха на льду, да и форель не такая активная, как многим бы хотелось. Тем любителям ловли культурной форели, которые уже имеют достаточный опыт заготовки рыбы, жаловаться пока не на что. Рыбы в хозяйствах много, она не впадает в спячку. Интересно и то, что на клев форели колебания атмосферного давления, как правило, не оказывают решающего значения. Рыба меняет горизонт и дистанцию от берега. Сложность только в том, что часы «выхода» форели постоянно меняются.



### ИЗ ПОДМОСКОВЬЯ



Как ни странно, но рыба, отгороженная от внешнего мира толстым слоем льда и снега, очень чувствительна к изменениям погоды. Это ярко проявилось на водоемах столичного региона, когда после умеренно теплой в начале зимы погоды вдруг пришло резкое похолодание с арктическими метелями. И сразу повсеместно стабильный клев разной рыбы вдруг почти прекратился. Изменились и условия жизни подводных обитателей: на малых водоемах явно наступило кислородное голодание и существенное замедление активности всего живого, а на глубоких водохранилищах, карьерах, озерах и реках сильно снизилась освещенность подо льдом, что вызвало заметные миграции животного корма и рыбьих стай на малые глубины или в толщу воды. Теперь, когда с запада пришла череда теплых циклонов, возникновения такого же хорошего клева ожидать не приходится, поскольку наступает пора так называемого глухозимья, связанного не только с погодой, но с и биологической перестройкой в организме рыбы. Сейчас настало время тонких лесок, мелких приманок, аккуратного и

не обильного прикармливания и настойчивой работы со снастью на перспективном месте.

Например, на Угличском водохранилище из-за стабильного течения в русловой канаве подлещик и густера явно массово скопились на прибрежных поливах с твердым дном, где поток ослаблен, а глубина не превышает шесть метров. Рыба достойного размера ловится на игру на возможно малого размера чертиков и мормышки. Но на данном водоеме рыбачить стало опасно, поскольку здесь появилось много промоин, скрытых толстым слоем снега. На расположенном выше по Волге соседнем Московском море обстановка иная: здесь из-за существенного падения уровня воды рыба, наоборот, скатилась вплотную к русловой канаве и массово вышла из больших заливов водоема. Видимо, последнее стало причиной хорошего клева щуки на жерлицы в устьях Домковского и Федоровского заливов.

На стабильном во всех отношениях Рузском водохранилище в последнее время очень плохой клев подлещика и леща: резкие скачки погоды привели к тому, что рыба поднялась выше дна и на прикармливание не реагирует. Зато хоро-

шо складывались дела у тех рыбаков, которые настроились на ловлю плотвы. Она плотно вставала на прикормку на глубине около восьми метров на обширном поливе в районе Акатова. Рыба весом до 300 граммов активно клевала и на чертиков, и на мормышку с мотылем. Лучше работала предельно деликатная снасть.

На Оке в районе Каширы после морозов ситуация с рыбалкой заметно ухудшилась: рыбы эхолот показывает немало, но часто она пассивно стоит выше дна и не кормится. Кроме того, замело все дороги, где были основные места ловли. Сейчас надежно можно подъехать к реке под Белопесоцким монастырем, но здесь хорошим уловом никто похвалиться не мог. Однако явно веселее идут дела в нынешнем сезоне на огромном окском затоне-карьере Цимлянка, что под Серпуховом. Здесь, используя прикармливание с мелким мотылем, на глубинных буграх многие опытные рыбаки успешно ловили крупную плотву весом до килограмма и подлещика, попадался и окунь. Из приманок применялись и поплавочные удочки, и чертики, и мормышки с мотылем.

Анатолий МАИЛКОВ, фото автора





Сергей СМЕРНОВ, фото автора

## БЛЕСНА ИЛИ ДРАЗНИЛКА?

Часть первая

**Я неоднократно замечал, что когда жор у судака проходит, на искусственные приманки поймать его становится гораздо проще, чем на естественный корм. Казалось бы, это противоречит логике ловли, но, замечу, нашей логике — потому что для судака такое поведение вполне естественно.**



Судак может находиться буквально среди жерлиц, окруженный со всех сторон различными живцами, отличающимися друг от друга и по габаритам, и по видовому составу, но при этом реагировать только на несъедобную «железяку». И таких примеров — достаточно количество. Так, при ловле на кружки эхолот и подводная камера могут четко показывать, что судак на точке есть, но атаковать живца он не хочет. И в то же время проходящая над дном искусственная приманка (блесна, джиг), буквально переваливающаяся через спины беспокойных живцов, может быть атакована многократно. И такая ситуация на водохранилищах Подмосковья весьма распространена.

Почему так происходит? Очевидно, потому, что судак изначально не воспринимает блесну за живое существо, а тем более за свой повседневный корм. Но весь парадокс в том, что это скорее плюс, чем минус, и этим надо грамотно воспользоваться. Судак весом до 1,5 кг — основной объект охоты блеснильщиков — существо крайне любопытное, и ему нравится возня с искусственными приманками. Блесна для него — это не корм, а своего рода игрушка.

Конечно, это любопытство ему дорого обходится — солидного возраста он достигает редко. К этому можно добавить, что корма в водохранилищах Подмосковья явный переизбыток и что клыкастый, возможно, просто зажрался, а потому живца атакует без энтузиазма и только по одному ему известному расписанию. И в то же время попавшая в поле зрения хищника несъедобная «железяка» вызывает у него приступ любопытства и агрессии одновременно, провоцируя на незапланированный выход, или, возможно, на банальное наведение порядка на своей территории. Поэтому ловить судака только на живцовые снасти (кружки, жерлицы, донки, поплавочные удочки) без блесенной поддержки (спиннинг, отвесное блеснение) не рациональ-

но. Ведь только с появлением блесны в зоне контролируемой хищником, у него возникает дополнительная агрессия: он может ударить по блесне, а может и совершить хватку.

Что происходит на самом деле? С одной стороны, корма в избытке, а потому имитировать его — занятие бесполезное; с другой, используемый живец может не устраивать хищника по ряду причин, а поймать другого не всегда возможно.

В итоге наступает момент, когда блесна и живец по-отдельности судака не интересуют, и в то же время их совместное появление в точке ловли действует на него почти безотказно. Данное утверждение вполне можно считать аксиомой и руководством к действию при ловле всей хищной рыбы, в том числе и в начальной стадии образования термоклина (зима-лето).

Ситуация, при которой судак реагирует только на блесны, в водохранилищах Подмосковья не редкость. Обычно она наблюдается 1–2 раза в неделю по открытой воде (июль–август) и 2–3 раза в месяц при ловле со льда. Ее надо вовремя предвидеть, почувствовать и грамотно воспользоваться. Более того, в отдельные летние и осенние дни ловить судака на кружки становится бесполезно. Хищника привлекают либо горизонтальная, либо вертикальная проводка искусственной приманки — живец его не интересует. Воблер, джиг, блесна становятся в сотни раз эффективнее, чем плотва, пескарь и даже уклейка, используемые в качестве живца (тюлька в водохранилищах Подмосковья практически отсутствует, поэтому о ней я не упоминаю).

Я считаю себя опытным кружочником, но чтобы напрасно не упираться рогом, в такие моменты беру в руки спиннинг. Но в любой момент, по ряду причин, на большой площади водоема ситуация может в корне измениться. Судак резко утрачивает интерес ко всем типам искусственных приманок, жадно набрасываясь

только на естественный корм. Смена проводок и приманок, как правило, результатов не приносит. Если спиннингист проявит особое упорство и начнет методично, с разных точек облавливать предполагаемую стоянку хищника, то он его скорее случайно забagrит, чем спровоцирует на хватку. И в то же время, подброшенный к носу хищника живец гарантирует успех.

Название статьи вызывает закономерный вопрос: так что же мы делаем, когда блесним рыбу? Имитируем естественный корм или дразним ее хорошо отработанными приемами ловли? Ведь каждая блесна по сути своей — та же дразнилка. Однозначного ответа нет. На протяжении многих лет мое мнение менялось. По всей видимости, имеет место и то, и другое. Я думаю, что реакция судака на естественный корм и искусственные приманки примерно одинакова — все зависит от ситуации на водоеме. Я почти уверен, что пищевая активность судака носит циклический характер, а потому его реакция на повседневный корм довольно своеобразна: она может зашкаливать, а может отсутствовать полностью.

В приеме пищи судак подчиняется исключительно природным биоритмам. Создается впечатление, что он просто ждет, когда у него по расписанию наступит время завтрака, обеда, полдника, ужина. А блесна для него мощнейший раздражитель, реакция на который непредсказуема, но она последует обязательно. Поэтому вероятность поклевки на любую искусственную приманку во много раз больше, чем на естественный корм (на живца).

Напрашивается вывод: живец — это хорошо, но блесна лучше и эффективнее. А блесна + живец — это вообще оптимальный, беспроигрышный вариант. Конечно, алгоритм поведения хищника изучен не до конца. Поэтому окончательные выводы каждый вправе сделать сам. И все же, не стоит сомневаться том, что в течение многих лет проверено на практике.

## ВЕСТИ С ВОДОЁМОВ

### ИЗ КАЛУГИ

На участках Оки в черте Калуги, где лед был от 12 до 30 см, пытали рыбацкую удачу любители ловли на мормышку с подсадкой опарыша и мотыля. Особо активной рыбалка не была, но на игру нередко откликались окуни и ершики. Изредка брали плотва с густерой. На Протве у Обнинска, где лед достигал 23 см, несмотря на активный поиск рыбы, не всем любителями удавалось поймать достаточно плотвы и окуней. С Угры, где лед до 26 см, приходили самые разноречивые данные. Кому-то удавалось наловить неплохих окуней и плотвы, а кто-то даже поймал щук на жерлицы. У мостов под Юхновым ловили мерную густеру и плотву, а вот любители жерлиц о своих успехах молчат.

Александр МАТВЕЕВ

### ИЗ АСТРАХАНИ

Окуней и тарашку, жилую воблу и даже клыкастых в начале года ловили почти повсеместно на Нижней Волге, да и в черте Астрахани у набережных. Хорошо рыба ловилась по Бузану и Ахтубе в Красноярском районе. На тех водотоках толщина льда была уже 20 сантиметров. На севере региона, в Харабалинском и Енотаевском районах, рыба тоже ловилась, в том числе и судаки. К середине первой декады января на ряде водотоков Нижней Волги, ближе к раскатной части Дельты, появились промоины, а лед стал таять. Но рыба клевала лучше, чем в сильный мороз. Причем более удачные рыбалки по мирной и хищной рыбе были утром и на закате. К примеру, на Прямой Болде с утра удавалось попасть на активный клев тарашки, подлещика и судака с бершом. Неплохо ловили мирную рыбу и судака на Ахтубе в районе Сеитовки. Ловилась и жилия вобла разных размеров. С начала второй декады января пошли разговоры о начале глухозимья, когда клев чаще лишь по утрам, до 10–11 часов. Однако сообщают, что в Дельте активизировалась щука.

Вячеслав МИХАЙЛОВ

### ИЗ ТАТАРСТАНА

На Старой Каме и на Зае неплохо ловилась плотва на различные снасти. Мелкая плотва, окуньки и сопа не исчезли, но к ним пробираться по колену в снегу не просто. В Соколках берш и судак ловятся, но о прошлогодних результатах приходится только вспоминать. В Бюргане к берегу не подвезать, надо далеко брести, но там хоть есть надежда на щуку. Сегодня несколько щук позарились на привезенных карасиков. Наиболее интересны новости о налиме. В районе Красного Ключа на Каме началась активная ловля. Десяток налимов, а то и два, в вечерних сумерках поймать реально, да еще и размеры вполне приемлемые. В основном в диапазоне от килограмма до двух.

Павел ЕЛИЗАРОВ, г. Набережные Челны

### ИЗ ВОЛГОГРАДА



На Волгоградском водохранилище решили не ждать обещанного снегопада и погулять по водоему. Потом, по колену в снегу, уже до уловистых мест дойти будет очень сложно. Однако клева не было совсем. Я утром выловил лишь берша. После снегопада судака нашли под стаями леща, поклевки все очень злые. Пара досадных сходов. Клевал на все: на малька, на виброхвосты, у напарника два разогнутых крючка на мормышках и один обломанный. На Волге ездили в Корочинский затон. Неделю назад там неплохо ловили судака и берша. Однако за весь день мы втроем не видели ни одной поклевки.

Алексей КОЛОМИЕЦ, фото автора



### СКОРБИМ

4 января на 80-м году жизни скончался Александр Александрович Клушин — один из выдающихся деятелей охотничье-рыболовного движения России, заместитель председателя Центрального правления Росохотрыболовсоюза в 1978–2006 гг., почетный член Ассоциации «Росохотрыболовсоюз» и ряда региональных обществ, заслуженный работник охотничьего хозяйства Ассоциации «Росохотрыболовсоюз».

Огромный опыт Александра Александровича по любительскому и спортивному рыболовству нашел свое отражение в его книгах, которые пользуются заслуженным интересом в среде рыбаков России и, в частности, Москвы.

Александр Александрович запомнится нам как один из активных организаторов знаковых соревнований и фестивалей по спортивному рыболовству, таких как первый Кубок мэра Москвы по любительской рыбной ловле, который состоялся в 1999 году. Затем он возглавил организационный комитет первого чемпионата мира по зимней ловле рыбы на мормышку, который успешно состоялся в Москве в 2001 году. Под его руководством рыболовный спорт обрел официальное признание в феврале 1997 года и был внесен в реестр видов спорта России.

Российское братство охотников и рыбаков всегда будет бережно хранить память об Александре Александровиче — одном из главных организаторов нашего движения, популяризаторе любительской рыбалки, ярком общественном деятеле.

Ассоциация «Росохотрыболовсоюз», одним из руководителей которой более двадцати лет был Александр Александрович, с благодарностью и вечной признательностью будет помнить ушедшего от нас товарища.

Центральное правление ассоциации, с горечью переживая тяжесть нашей общей утраты, заявляет о своем сердечном, искреннем сочувствии родным и близким Александра Александровича. Редакция «РОГ» присоединяется к соболезнованиям.

Вечная ему память!



2021







Художник Татьяна ДАНЧУРОВА

### ЯНВАРЬ

Пн	4	11	18	25
Вт	5	12	19	26
Ср	6	13	20	27
Чт	7	14	21	28
Пт	1	8	15	22
Сб	2	9	16	23
Вс	3	10	17	24
			30	31

### ФЕВРАЛЬ

Пн	1	8	15	22
Вт	2	9	16	23
Ср	3	10	17	24
Чт	4	11	18	25
Пт	5	12	19	26
Сб	6	13	20	27
Вс	7	14	21	28

### МАРТ

Пн	1	8	15	22	29
Вт	2	9	16	23	30
Ср	3	10	17	24	31
Чт	4	11	18	25	
Пт	5	12	19	26	
Сб	6	13	20	27	
Вс	7	14	21	28	

### АПРЕЛЬ

Пн	5	12	19	26
Вт	6	13	20	27
Ср	7	14	21	28
Чт	1	8	15	22
Пт	2	9	16	23
Сб	3	10	17	24
Вс	4	11	18	25

### МАЙ

Пн	3	10	17	24	31
Вт	4	11	18	25	
Ср	5	12	19	26	
Чт	6	13	20	27	
Пт	7	14	21	28	
Сб	1	8	15	22	29
Вс	2	9	16	23	30

### ИЮНЬ

Пн	7	14	21	28	
Вт	1	8	15	22	29
Ср	2	9	16	23	30
Чт	3	10	17	24	
Пт	4	11	18	25	
Сб	5	12	19	26	
Вс	6	13	20	27	

### ИЮЛЬ

Пн	5	12	19	26
Вт	6	13	20	27
Ср	7	14	21	28
Чт	1	8	15	22
Пт	2	9	16	23
Сб	3	10	17	24
Вс	4	11	18	25
			30	31

### АВГУСТ

Пн	2	9	16	23	30
Вт	3	10	17	24	31
Ср	4	11	18	25	
Чт	5	12	19	26	
Пт	6	13	20	27	
Сб	7	14	21	28	
Вс	1	8	15	22	29

### СЕНТЯБРЬ

Пн	6	13	20	27	
Вт	7	14	21	28	
Ср	1	8	15	22	29
Чт	2	9	16	23	30
Пт	3	10	17	24	
Сб	4	11	18	25	
Вс	5	12	19	26	

### ОКТАБРЬ

Пн	4	11	18	25
Вт	5	12	19	26
Ср	6	13	20	27
Чт	7	14	21	28
Пт	1	8	15	22
Сб	2	9	16	23
Вс	3	10	17	24
			30	31

### НОЯБРЬ

Пн	1	8	15	22	29
Вт	2	9	16	23	30
Ср	3	10	17	24	
Чт	4	11	18	25	
Пт	5	12	19	26	
Сб	6	13	20	27	
Вс	7	14	21	28	

### ДЕКАБРЬ

Пн	6	13	20	27	
Вт	7	14	21	28	
Ср	1	8	15	22	29
Чт	2	9	16	23	30
Пт	3	10	17	24	31
Сб	4	11	18	25	
Вс	5	12	19	26	

**«Российская Охотничья Газета» — ПОДПИСНОЙ ИНДЕКС 31910**  
**«Журнал Охота и Рыбалка XXI век» — ПОДПИСНОЙ ИНДЕКС 15685**  
**Не упусти свой шанс — подпишись и читай!**





Анатолий МАИЛКОВ, фото автора

## ЗА ЛЕЩОМ В МОРОЗЫ

**Несмотря на глобальное потепление, изредка все же случаются морозные зимние сезоны, тогда у рыболовов на любом водоеме появляется немало проблем. Ведь предстоит бороться не только с погодными условиями, толстым льдом и трудным для переходов глубоким снегом, но и с кажущимся почти полным бесклевьем какой-либо рыбы.**



Какими бы ни были условия на улице, истинные рыболовы полагают, что «у природы нет плохой погоды», а есть лишь неправильно подобранная одежда да неверно выбранный водоем, способ ловли и объект рыбалки. Дело в том, что из-за биологических особенностей различная рыба неодинаково реагирует на ухудшение условий жизни, поэтому выбор активной или пассивной техники ловли и соответствующей снасти должен быть приемлем для каждого конкретного случая.

Так, на крупных водохранилищах в морозные зимы лещ отходит на большие глубины, где очень мало привычного для него корма, поэтому он там кормится достаточно вяло, а лишь пережидает холода. С другой стороны, на относительно мелких водоемах остается много вечно голодной мелочи, которую ловить не каждому интересно, разве что рыболовам-спортсменам — большим специалистам в деле истребления молодежи разной рыбы, в том числе и ценных пород.

В этом случае опытные и уверенные в себе рыболовы поступают следующим образом: они прикармливают леща на глубине порционно, применяя маленькую кормушку и используя для этого только мелкого мотыля, поскольку различные кашки, сухари и жмыхи рыбу быстро насыщают, а то и вовсе распугивают своей неестественностью в ледяной воде. Но появление очередной порции шевелящегося свежего мотыля не служит, в общем-то, для кормления лещей, а лишь на некоторое время возбуждает аппетит реагирующей на это рыбы. Когда же «страсти» на дне несколько улягутся, в дело вступит предельно мелкая мормышка на тончайшей леске, которая своей неспешной игрой около самого дна будет изображать какую-то нахальную букашку, стремящуюся утащить корм из-под самого носа леща, что он не замедлит пресечь.

Исходя из такой модели поведения рыбы, на крючок мелкой мормышки больше одного крупного мотыля наживлять не стоит, дабы не испортить игру приманки и не насторожить рыбу нестабильным ее поведением. Конечно, подобной снастью с глубины в 10-12 метров ловить очень сложно, но рыболовы, практикующие

этот способ ловли леща, резонно говорят: «Долго мормышку опускаешь, зато быстро рыбу ловишь!»

На фоне усиления мороза наблюдается явное ухудшение клева не только леща, но и подлещика, и густеры. Несколько лучшими уловы этой рыбы, причем более крупной, бывают в ночное время. В частности, это говорит еще и о негативной реакции разной рыбы на шум на поверхности льда, когда рыболовы плотно и постоянно собираются в определенных «утопанных» местах, где уплотненная поверхность льда пропускает в воду все звуки, причем в водной среде, как более плотной, они даже многократно усиливаются.

В этой связи надо отметить, что в дневное время подлещика достойного размера даже в глухозимье успешно ловят некоторые любители ходовой рыбалки с «чертиком». Они при удачном попадании на стоянку рыбы вдалеке от «сидельцев» и «кормильцев» в палаточных городках подбирают необходимый темп игры приманкой, а также выполняют высокие проводки — до полутора метров от дна. Дело в том, что, замечено, на фоне морозов и роста атмосферного давления лещ, отходя на большие глубины, часто массово поднимается выше дна, и это четко видно на экране портативного эхолота. В данном случае даже хорошая прикормка не опускает его вниз, почему поплавочки лишь наблюдают «шевеления» снасти (рыба задевает за леску), но поклевки не происходит.

Следует заметить, что леща на «чертика» не обязательно ловить без насадки, а лишь только с кембриками и бусинками на крючках или вообще без ничего. Конечно, на морозе с мотылем возиться не совсем рационально, поскольку после каждой поимки рыбы или пустой поклевки наживку желателен обновить. Но если в качестве насадки использовать одного мелкого опарыша, то это иногда заметно улучшает клев, также в прилове к лещу начинают чаще попадаться судак и крупный окунь. Кроме того, бывает, что с одной личинкой без замены удается отловить весь день — настолько она прочная. И кажется даже, чем сильнее «растреплет» рыба опарыша, тем более привлекательным он ста-

новится. Поэтому в случае использования опарыша не надо спешить заменять наживку на свежую.

Важно понимать, что на леща, рыбу сильную и упористую при вываживании, слишком тонкую леску не поставишь — минимально надо использовать диаметром 0,12 мм, но лучше потолще. К тому же, с такой леской и проще работать на морозе, когда она будет меньше «кольцеваться» и путаться на льду после извлечения из лунки очередного трофея. Кроме

нок вверх до определенной высоты. Кстати, в верхней точке проводки следует обязательно остановить снасть на секунду-другую, прежде чем медленно опустить ее до исходной позиции вблизи дна — и этот несложный технический прием дает много поклевок рыбы, причем намного более заметных и надежных, чем происходящие на фоне колебаний кивка.

При ловле леща на искусственную приманку без насадки, когда рыба даже держится выше дна, но границы стаи довольно точно определены,



того, в отличие от мормышки с одним крючком, у «чертика» их три, что значительно увеличивает сопротивление при пробивании губы рыбы, когда тонкая леска будет лишь тянуться, словно резинка, не позволяя выполнить надежную подсечку и делая явной перспективу частых сходов.

Но длинная и достаточно толстая леска в воде будет двигаться с повышенным сопротивлением из-за трения, что связано с её большей суммарной площадью поверхности. Значит, интенсивная игра с высокой частотой и малой амплитудой колебаний просто не будет передаваться приманке на большую глубину. Поэтому для глубинной ловли леща оправдана техника игры в виде размеренных колебаний достаточно длинного и жесткого стального кивка (у этого материала высокий модуль упругости) с низкой частотой (2-3 колебания в секунду) и значительной амплитудой движения сигнального кончика кивка (2-4 см).

И всё равно, есть подозрение, что рыболов больше «играет» для себя, чем для рыбы, и колебания кивка почти не отражаются на характере поведения приманки — она просто поднимается вверх вслед за ходом руки. Наверное, потому очень часто лещ, подлещик или густера уверенно берет «чертика» при медленной, без игры, потяжке «паровоза» из двух прима-

нелишим будет пустить в дело и прикармливание малыми порциями мотыля, как и в случае с мормышкой. Возможно, лещ и не опустится на дно, чтобы начать потреблять дармовое угощение, но обычно этот прием заметно активизирует рыбу и она на одной лунке берет более продолжительное время и не всегда негативно реагирует на вдруг случившийся вблизи дна сход. Это значит, что, не сходя с места, удастся поймать больше рыбы, тем самым повысив результативность рыбалки.

Для такого прикармливания, чтобы не распугать осторожного леща, используют очень маленькую самодельную кормушку объемом буквально в два наперстка. Её делают по образцу и подобию больших кормушек, но чтобы она не «звякала» при открывании над рыбой или на дне, конус вырезают по выкройке и сворачивают из листового пластика, наделав в нем отверстий нагретым гвоздем. На донце кормушки пойдут крышка от пластикового цилиндрического контейнера для лекарств подходящего диаметра, только ее надо утяжелить, приклеив или привинтив саморезом свинцовую пластину. Такая кормушка за специальную резинку на устройстве открывания-закрывания цепляется крючком нижнего «чертика», наполняется мелким мотылем и оперативно доставляется на нужный горизонт, где опорожняется.

### ТЕХНИКА ЛОВЛИ НА ИГРУ

Что касается самой техники ловли леща на «чертика», то она во многом определяется как типом оснастки, так и толщиной лески. Обычно при сильных морозах и низкой активности рыбы наиболее эффективно рыбачить с большой глубины получается только на «паровоз» из двух мелких приманок, чем на одного достаточно крупного и массивного «чертика» — в этом случае компактную имитацию рыба берет чаще и вернее. Тут самое главное, найти в продаже или изготовить самому мелкого «чертика» именно под леща. А требования к приманке таковы: она должна иметь форму узкого цилиндра и быть оснащена значительно более крупными и прочными крючками, чем, например, для плотвы, далеко выступающими (на половину своего размера) за габариты тела «чертика» — только тогда возможно надежно засечь «губастого» леща.

При размещении приманок на леске самым лучшим будет верхний «чертик» установить в подвижном варианте, «подперев» его снизу стопором. В этом случае и снасть для переноски собрать легче, и расстояние между приманками регулируется без проблем, что меняет и характер игры «паровоза» в целом, и позволяет облавливать нужный водный горизонт. В качестве стопора вполне можно использовать самые мелкие стопорные резинки, которые продаются в рыболовных магазинах, установив их сразу две. Трения двух стопоров достаточно, чтобы пробить крючками рыбью губу, и если трофей попался на верхнюю приманку, он «сползает» по леске к нижней «чертику», тогда всё вместе легко извлекается из лунки без зацепа за нижнюю кромку льда.







Николай ЛИННИК, фото автора

## МОРМЫШКИ С ИСКУССТВЕННЫМ ВОРСОМ

**В феврале рыба кормится крайне не регулярно. Особенно капризным становится окунь. Порой за день, просверлив в толстом льду не один десяток лунок, можно увидеть всего несколько результативных поклевков. Как говорится, такая игра свеч не стоит.**



Несколько лет назад, нарвавшись на бойкий клев плотвы, я решил больше не искушать судьбу и оставить попытки поймать «полосатого» на первую половину марта. А февраль посвятить ловле белой рыбы. И, знаете, такая смена тактики сильно оживила февральские рыбалки. Я даже несколько приятных открытий сделал. Одно из них касается покрытых искусственным ворсом мормышек. Они стали той самой палочкой-выручалочкой для самых тяжелых дней, когда рыба особенно пассивна, и почти не реагирует ни на какие другие приманки. И поскольку фактуры в использовании «мохнатых» мормышек накопилось очень много, я разобью свой рассказ на две части и сейчас расскажу только о приманках с покрытием Shaggy Skin, а именно о ловле на эти замечательные мормышки капризной февральской плотвы.

### ЧЕМ ХОРОШИ МОХНАЧИ?

Каждый рыбак-бездомельщик знает, что рыба, пусть и одного вида, но обитающая в разных водоемах, будет иначе относиться даже к однотипным мормышкам и, тем более, к способам их подачи. Так, в пойменных водоемах юго-восточной части Беларуси, где кормовой базой множества рыб служат всевозможные водяные рачки и зимующие личинки насекомых, безусловно, очень хорошо будут смотреться мормышки, по цветам и размерам близкие к бокоплаву. А вот на больших озерах северной части страны, где белая рыба больше питается мотылем, в моих фаворитах чаще всего оказы-

ваются мормышки калибром поменьше, темного окраса, с красной опушкой на крючке.

То же можно сказать и об игре мормышкой. Повадки рыбы из соседних водоемов могут отличаться настолько, что мормышка, безупречно работающая в одном из них, оказывается совершенно бесполезной в другом. Особенно узкой специализацией обладают мормышки с навеской («нимфы», «клопики» и т.д.).

Как в такой ситуации поступать рыболову? Для многодневных рыбалок позволительно экспериментировать с приманками и типами проводок. Но когда на рыбалку отведен всего один день, скорее всего я проведу его с мормышкой, которая одинаково успешно работает при разных параметрах игры. И здесь «мохнатые» мормышки могут оказаться тем самым джокером, который поможет выйти победителем из самых сложных ситуаций. И тому есть несколько причин.

Во-первых, мормышки с ворсистым покрытием имеют способность совершать дополнительные высокочастотные колебания ворсинок, что, несомненно, привлекает рыбу. Причем, в отличие от дисков и бусинок, колебания ворсинок будут происходить при любой частоте и амплитуде движения мормышки.

Во-вторых, плотва, перед тем как заглотить приманку, любит слегка ее продегустировать. Понятно, что безнасадочная мормышка не может удивить рыбу своими вкусовыми качествами. Поэтому основной упор нужно делать на тактильных ощущениях. И тут мягкая на ощупь, ворсистая приманка вне конкуренции. Попробовав приманку и не ощутив чего-то непривычно твердого, рыба чуточку дольше задержит ее во рту, что, собственно, и нужно рыболову.

### ТАКТИКА ПРИМЕНЕНИЯ «МОХНАТЫХ» МОРМЫШЕК

Когда речь идет о ловле окуня на безнасадочные мормышки, безусловно, лучшей тактикой будет активный поиск рыбы и подбор правильной игры приманкой. Но с плотвой все иначе. Как и все карповые рыбы, зимой плотва собирается в большие стаи, и, обнаружив стоянку рыбы, рыболову нужно подумать о том, как сконцентрировать ее под лункой и заставить конкурировать за еду. При ловле карповых рыб есть еще один серьезный момент, который обязательно нужно учитывать. Они более настороженно относятся к исчезновению из стаи сородичей. Так что без



дополнительно принятых мер после вылова нескольких рыб лунка, как правило, замолкает. Перепробовав множество вариантов задержать рыбу под лункой, я остановился на одном, не очень вписывающемся в классическую концепцию ловли рыбы на безнасадочные мормышки, но очень действенном способе. Суть его заключается в том, что после того как рыба обнаружена, я пускаю в ход сухую мелкодисперсную прикормку. У многих серьезных производителей такие прикормки имеются. Процесс прикармливания рыбы сухой прикормкой весьма прост. В очищенную от ледяной крошки лунку опускается горсть прикормки. Потом лунка оставляется в покое, приблизительно на полчаса. Частицы смеси постепенно размокают и медленно опускаются ко дну. Чтобы ускорить процесс намокания прикормки, воду в лунке можно перемешать тем же черпаком для очистки лунки от крошева или просто палочкой. Потом, когда прикормка в лунке начнет интенсивно тонуть, в воду опускается мормышка. Как правило, первая поклевка рыбы не заставляет себя долго ждать. Чтобы сделать процесс ловли менее зависимым от неожиданностей (сход рыбы, или подход к лунке хищника), одновременно закармливаются несколько лунок. Прекратились поклевки в одной лунке — перехожу на другую.

Но есть у этого способа и два серьезных ограничения: глубина и количество живого компонента в прикормке. Наилучших результатов мне удавалось добиваться на глубинах в 1,5–3 метра. На большей глубине или при наличии хотя бы небольшого течения эффективность способа сухого прикармливания лунок сильно падает.

По поводу присутствия мотыля в прикормке могу сказать одно: зимой его количество нужно строго дозировать. Эксперименты с этой добавкой убедили меня в том, что малейший перебор с количеством рубиновых личинок может пагубно сказаться на качестве поклевков. Видимо, наличие легкодоступного естественного корма обостряет подозрительность рыбы к искусственной приманке. И чтобы не навредить себе, я стараюсь обходиться вообще без мотыля. После того как рыба собрана, самое время заняться подбором правильного цвета мормышки. Практика показывает, что в такой деликатной отрасли рыбалки, какой является безнасадочная мормышка, цвет приманки — далеко не последнее дело. В этом я неоднократно убеждался на собственном примере и за годы работы с этим типом приманок выработал для себя кое-какие правила верного подбора рабочего цвета приманки. Причем, это правило распространяется не только на ворсистые мормышки. И так, чем прозрачнее вода, тем охотнее плотва реагирует на приманки с темным телом. А вот в мутноватой воде, которая характерна для многих пойменных озер Полесья, безусловным фаворитом в ловле плотвы служат мормышки с оливковым телом и красной опушкой у крючка. Хотя и это не догма. Но тем и интересна безнасадочная мормышка, что опыту, даже добытому лично, нельзя следовать буквально. Ловля на безнасадочные мормышки — это постоянный эксперимент и поиск.

### ПОИГРАЕМ?

*Как и всякая другая безнасадочная мормышка, приманка с покрытием Shaggy Skin имеет свои особенности проводки. Основные приемы анимации, которые я применяю с этими приманками для ловли плотвы, следующие:*

1. Опустив мормышку на дно, выдерживаю паузу в 2–3 секунды, а потом шевелю приманкой, не отрывая ее от дна, также 2–3 секунды. Затем плавно ее приподнимаю на несколько миллиметров выше грунта и опять «копаю» дно. Поклевки обычно происходят при отрыве мормышки от грунта.
2. Плавно, без колебаний, опускаю мормышку на грунт, а потом, так же плавно, поднимаю ее на высоту около 50 см. Выдерживаю секундную паузу и опускаю мормышку на дно. Поклевка выглядит как придержка на подъеме или остановка при опускании.
3. Покачивая мормышкой с большой амплитудой и минимальной частотой, поднимаю и опускаю ее.
4. Играю с высокой частотой на опускании и подъеме, периодически останавливаю мормышку на несколько мгновений. Поклевки, как правило, происходят в момент останова.
5. Время от времени прибегаю к активной «окуневой» игре. Иногда это помогает расшевелить капризную плотву.

*Как и любая другая искусственная приманка, ворсистая мормышка при длительном сидении на одной лунке и использовании одного и того же приема игры надоедает рыбе, и плотва или перестает вообще реагировать на приманку, или начинает заметно осторожничать. Если такое произошло, самое время подумать о смене стиля игры или даже приманки. Но лучше сменить лунку, бросив в эту горсть прикормки. Вот, собственно, и все.*







## ОТВЕЧАЕТ ЭКСПЕРТ ПО ОХОТНИЧЬЕМУ ОРУЖИЮ



Рубрика «Консультации «РОГ» посвящается различным аспектам, связанным с охотничьим огнестрельным оружием. Здесь читатели могут задавать любые вопросы на интересующие их темы. Присылайте ваши вопросы на адрес редакции: 123995, Москва, Ул. 1905 года, д. 7, стр. 1, ком. 754, «РОГ», либо на электронную почту: koreuko.consalt@mail.ru

Требование к вопросам простое и только одно: точная, полная формулировка. На вопросы читателей отвечает наш консультант Евгений Геннадьевич КОПЕЙКО. Вопросы и ответы нумеруются в порядке возрастания из номера в номер «РОГ», что в дальнейшем позволит быстро найти нужные сведения.

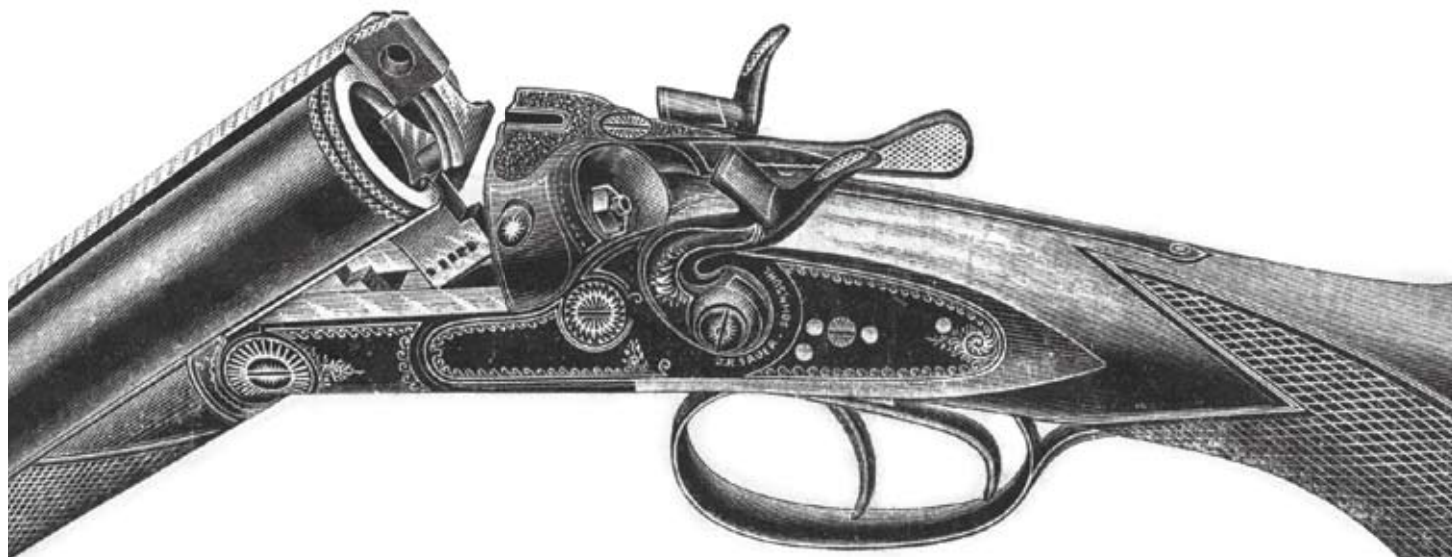


Фото 1

### ДВУСТВОЛКИ И ТРЕХСТВОЛКИ ERNST STEIGLEDER ИЗ ГЕРМАНИИ. ЧАСТЬ 1. ФИРМА, ОРУЖЕЙНИК.

Фирма, изготовившая упомянутое в письмах разнообразное охотничье оружие, называлась «Ernst Steigleder» (Эрнст Штайгледер). Фирма довольно крупная, в Германии хорошо известная, в ее полном названии «Ernst Steigleder, Gewehrfabrik» (Эрнст Штайгледер, оружейная фабрика) как раз отражено владение производственными цехами. Фирма имела в Берлине отделение с широкими, в том числе торговыми функциями, а в Зуле владела производственным предприятием, что подтверждала надпись «Berlin & Suhl», выполненная, как правило, золотом на прицельной планке блока стволов. Эта же надпись могла быть проставлена на стволах сверху или нанесена на боковую замочную пластину, служит она весьма важным средством опознания фирменных образцов.

Возникла фирма в 1899 году, когда молодой, но вполне сложившийся оружейник по имени Ernst Steigleder родом из Зуля приобрел специализированную компанию H. Götz & Co. (Х. Гетц и Компания). Созданная в Берлине еще в 1865 году и известная в свое время курковыми и бескурковыми дробовиками, штуцерами и тройниками высокого класса, она стала существенным подспорьем для расширенной фирмы. Сейчас ружей компании H. Götz & Co. осталось немного, но на нашем вторичном рынке они все-таки попадаются, что показывает письмо Татьяны Корчагиной. Как и полагается германскому оружию, фирменная надпись «H. Götz & Co., Berlin» нанесена на прицельной планке блока стволов. Очевидно, что ружье изготовлено не позднее конца XIX века, такие старые экземпляры нуждаются в тщательном уходе, особенно каналы стволов, чтобы достойно представлять компанию на рынке.

Сам мастер Ernst Steigleder происходил из семьи потомственного оружейника, свою профессиональную карьеру начал в 1888 году четырнадцатилетним подростком в качестве подмастерья на крупном местном предприятии «J.P. Sauer & Sohn». На фото 1 показана типовая для того времени курковка Sauer, выпускавшаяся много лет и позже. Именно такие модели служили большей частью образцом для учеников и подмастерьев.

В Берлин переехал в 1894 году, где поступил на известную уже в то время компанию Geco. Свою фирму открыл в Берлине в 1898 году и расположился в благополучном месте вблизи рейхстага, где она привлекла внимание обеспеченных охотников и любителей оружия. Успех на берлинском рынке дорогого охотничьего оружия позволил ему вскоре приобрести и компанию H. Götz & Co.

Некоторое время в названии расширенной фирмы сохранялось прежде, что подтверж-

дала надпись «Ernst Steigleder, vormals H. Götz & Co» (Эрнст Штайгледер, прежде Х. Гетц и Компания) на блоках стволов ряда ружей. Так отдана дань уважения предшественнику и ознаменована ответственность производства и предстоящее развитие. Именно это название встречается на охотничьих экземплярах раннего периода работы фирмы и в ранней фирменной документации.

Следующий этап развития фирмы Ernst Steigleder связан с расширением в 1902 году зульского предприятия, принадлежащего отцу основателя. Так название города Suhl стало обязательным в полном адресе фирмы. В буклетах и каталогах подробно указывалось «Ernst Steigleder, Gewehrfabrik, Berlin und Gewehrfabrik, Suhl». В этом же городе в 1917 году фирма приобрела большое производство у наследников весьма известного зульского оружейника, но о нем в другой раз. В 1929 году фирма по наследству перешла к жене основателя, а с 1941 года ее владельцем стал Wilhelm Steigleder, сын основателя. Во время Второй мировой войны фирма подверглась бомбежкам, потом переживала затруднения со сбытом оружия и в 1972 году закрылась окончательно. Позже уже внук основателя посвятил себя истории фирмы и ее моделям. Все эти даты называю подробно, так как они необходимы для того, чтобы точнее идентифицировать фирменное оружие.

Охотникам, любителям и коллекционерам необходимо иметь в виду, что существовала и другая компания с фамилией Steigleder в названии, это самостоятельное предприятие, хотя и принадлежало родственнику основателя. Так, его брат открыл в 1916 году компанию Franz Steigleder, ружья которой маркировались

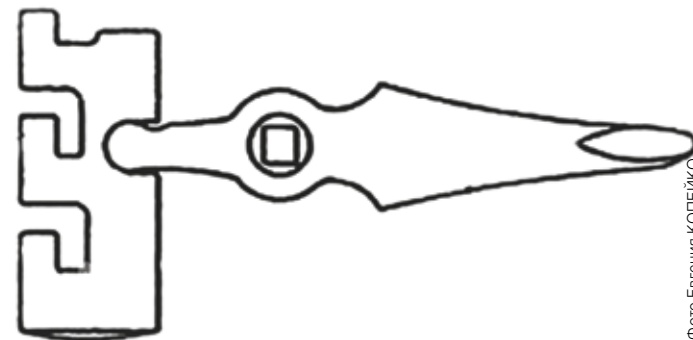


Фото 2

«F. Steigleder» или просто — «Steigleder». Эту маркировку следует обязательно принимать во внимание при идентификации ружей самой фирмы Ernst Steigleder, обращая пристальное внимание на имя «Ernst» или сокращенно «E.». Позже компания «Franz Steigleder» действовала в составе известного объединения VUNAG в Зуле. Обращаю на эти факты особое внимание, так как на нашем рынке ружья Franz Steigleder оцениваются иначе.

Важным средством идентификации охотничьих ружей служит серийная нумерация. У фирмы Ernst Steigleder нумерация в определенной степени сложная, первоначально она представляла собой простую арифметическую последовательность, а с 1904 года преобразована в шестизначную нумерацию. Некоторая часть заказных ружей с надписью «Ernst Steigleder» имела собственную нумерацию, так фирма формально разделяла свои и сторонние образцы. В целом исчисляется фирменное оружие тысячами экземпляров.

Как видно, основная деятельность фирмы Ernst Steigleder пришлась на первую половину XX века. Она выпускала разнообразное охотничье оружие различных категорий, вплоть до высокой, и даже индивидуального высокого класса. Некоторые дорогие модели имели собственные названия. Оружие приобретали именитые охотники и известные деятели разных стран. Например, известен крупнокалиберный карабин Ernst Steigleder, принадлежащий президенту США Т. Рузвельту, позже эта модель разных калибров от 9,3 мм до 11,2 мм так и называлась Roosevelt.

Патентов фирма Ernst Steigleder получила немного, например, на блочный затвор однозарядного пистолета для целевой стрельбы. А также на оригинальный строенный верхний узел запирания откидывающегося блока стволов, запатентованный в 1902 году в Германии, а позже в Австрии и Бельгии. На казенном срезе блока стволов установлены три крюка, в отверстия которых входил строенный поперечный стержень или болт, управляемый обычным верхним рычагом запирания. Причем под крюки понадобилось расширить верхнюю кромку стволов. Вполне уместно назвать эту конструкцию системой Ernst Steigleder в честь изобретателя, ее эскиз представлен на фото 2. Как видно, в схеме прослеживается аналогия с известными конструкциями верхнего поперечного болта системы Greener и системы Kersten. При выстреле нагрузка распределяется уже на строенный поперечный болт системы Ernst Steigleder, применение он нашел на двухствольных штуцерах.

Влияние фирмы Ernst Steigleder на развитие охотничьего оружия, помимо патентов и дорогих образцов, сказалось и в том, что ее охотничьи модели, хотя и типовые для своего времени, характеризовались точной работой по металлу и стабильными показателями боя. Стволы изготавливали из стали распространенных сортов концерна «F. Krupp», а также более дорогих, например марки «Excelsior Witten» и «Böhler». Часть ружей собирали на базе деталей крупных заводов, а также заказывали сторонним предприятиям. К нам попадали разнообразные двустволки и тройники Ernst Steigleder, но в основном прежних выпусков, не позднее 1940-х годов.

**Вопрос 136**  
Здравствуйте! На прицельной планке блока стволов надпись «H. Götz & Co. Berlin». Можно узнать о происхождении этого оружия?

Татьяна КОРЧАГИНА

Здравствуйте, уважаемый Евгений Геннадьевич. Все клейма бельгийские, а на верхней части стволов надпись: Ernst Steigleder Berlin. Ружье курковое, 16-й калибр.

Леонтий ЮРЕСКО

Здравствуйте, уважаемый Евгений Геннадьевич! Я решил обратиться к вам лично. У меня есть курковый тройник немецкого производства, добротно и красиво сделанный, с хорошим боем, как гладких, так и нарезного ствола. Гладкие стволы 16 на 65, нарезной — 9,3 на 72 со шнеллерным механизмом. На колодке клейма: орел, ниже V под короной и номер ружья 100907. На стволах под цевьем орел, S под короной и орел с распростертыми крыльями и буквой N под ним и S в вытянутом шестиугольнике. На подушках стволов: орел, орел под ним, V под короной, S под короной, W под короной, 16 в круге, 16. На подствольном крюке слева 10209, справа 100907. На патроннике нарезного «9,3 на 72», на гладких стволах сбоку 16 на 65, Nitro с орлом. Сверху Prima Krupp Stahl в круге под орлом. На прицельной планке золотыми буквами Ernst Steigleder, Berlin & Suhl. С клеймами мне в основном все понятно. Хотелось бы узнать о фирме или мастере этого ружья. А также о ценности и редкости этого ружья. Заранее спасибо. Очень надеюсь на вашу помощь!

Николай МАЛИКОВ

Добрый день. От деда досталось трофейное ружье Ernst Steigleder Berlin & Suhl, 16 калибр. Сейчас встал вопрос о продаже, т.к. оформлять разрешение некому. Подскажите, что это за ружье и какую ценность оно может представлять? Спасибо!

Алексей СЕМЧЕНКОВ

Добрый день, Евгений Геннадьевич. От дедушки ружье Ernst Steigleder осталось, что можете по нему сказать? Отослал вам фото, надеюсь, станет что-то понятно, заранее спасибо. И еще вопрос: примерная цена этого ружья, сейчас и после его реставрации, заранее спасибо за ответ.

Сергей КРАСНОКУТСКИЙ

**ПРИЕМ ОБЪЯВЛЕНИЙ ПО ТЕЛЕФОНУ**  
Оплата в любом отделении Сбербанка.  
Наши реквизиты:  
получатель ООО Рекламно-информационное агентство «ОКей»  
Московский банк Сбербанка России  
ПАО, г. Москва  
ИНН 7719464149, КПП 771901001  
ПАО Сбербанк России г. Москва  
БИК 044525225  
Р/с 407 028 104 381 701 011 10  
К/с 301 018 104 000 000 002 25  
ОКАТО 45263558000  
Дополнительная информация по телефону: (495) 781-47-32

**Classifieds**  
Москва, ул. 1905 года, д.7, ст.м. «ул. 1905 года», с 10:00 до 19:00.  
Т.: (495) 781-47-43, 781-47-32. classifieds@mk.ru

**Отдых, охота, рыбалка**  
приглашаю  
□ загонная и с вышки, 4 часа от Москвы и СПб, т. 8-925-333-50-07  
□ сплав в Сибири . таймени, охота. Т. 8-916-932-00-21

**Услуги**  
предлагаю  
□ профессиональная натаска легавых. Т. 8-903-833-63-55  
Демидов





Федор ФЕДОРОВ, фото автора

## ПЫЖЕРЕЗКА



**В охотничьих магазинах продаются наборы прокладок под порох, дробь, неплохие просаленные войлочные, а также древесноволокнистые пыжи, которые по своим обтюрирующим свойствам несколько уступают войлочным. Но с каждым годом они дорожают, как, впрочем, и остальные комплектующие для самостоятельного снаряжения патронов.**

**В**от и приходится охотникам с небольшим достатком удешевлять стоимость патронов различными способами: многократным использованием стреляных металлических и пластиковых гильз, вырубкой самодельных пороховых и дробовых прокладок, самостоятельным изготовлением пыжей из подручных материалов. В этих вопросах я не исключение. К сожалению, все труднее найти плотный картон толщиной 2–2,5 мм для пороховых прокладок. Картонные коробки изготавливают теперь из картона со вставкой внутри гофрированного слоя. Такие прокладки под порох слабо противостоят прорыву газов к пыжам, тем самым ухудшая качество выстрела. Приходится выходить из положения, применяя набор из 2–3 тонких прокладок увеличенного диаметра из плотного картона, который еще кое-где встречается.

Раньше пыжи я вырубал из старых валенок, но, когда их запас иссяк, перешел на винные пробки, которые, зная мои потребности, активно собирают товарищи по работе. Пыжи, вырубленные обычной пыжерубкой с увеличенным диаметром, часто оказывались с изъянами, и строго цилиндрической формы достичь не удавалось. Появилась мысль изготавливать такие пыжи методом резки. Вот уже лет 6–8 проблемы с пыжами исчезли полностью.

Из одной винной пробки получается 4 пыжа (на 2 патрона). Острым ножом с тонким широким лезвием, проворачивая несколько раз, режут ее на четыре части. Довольно часто в пробках имеются повреждения от штопора и пробка сильно изуродована, потрескалась. Такие заготовки отбраковывают. В этом отношении лучшими являются пробки от шампанского, совсем не имеющие изъянов. Только не берите пробки, найденные на улице, они могут быть загрязнены пылью, песчинками, и есть опасность поцарапать стволы ружья.

В магазине автозапчастей купите одну, две головки под гайку 17–19 (для 12-го калибра) с квадратным вырезом внутри. Они изготавливаются из нержавеющей стали, износоустойчивы и очень прочного стального сплава с добавками хрома и молибдена. Попросите знакомого токаря расточить внутреннюю и наружную стороны головки до нужного диаметра так, чтобы толщина режущей стенки была около 1 мм, а режущая кромка оказалась остро заточенной. Для 12-го калибра у меня их три, с внутренним диаметром 18,8 для папковых; 19,0 для пластиковых; 19,9 для металлических гильз.

Также необходимо выточить центрирующий стержень с квадратом на конце (см. фото), свободно входящим в квадратный вырез головки. В центральной части квадрата, на резьбе, навинчивается острая игла диаметром 3 мм и длиной 25 мм с тем расчетом, чтобы она выступала над острыми краями режущего элемента головки на 4–5 мм. Хорошее основание для фиксации обрезаемых заготовок получается из детского кубика. В нем, предварительно просверлив насквозь направляющие отверстия меньшего диаметра, напротив друг друга, на расстоянии 12 мм, вбивают два остро заточенных гвоздя толщиной 2,0–2,5 мм, так, чтобы они выступали над кубиком на 11–13 мм (см. фото). Основание необходимо для того, чтобы вырезаемая заготовка не проворачивалась вокруг своей оси.

Вырезают пыжи следующим образом. Накальывают заготовку на заостренные гвозди кубика, подводят режущий элемент головки со стержнем в центр заготовки и шурупвертом аккуратно проворачивают систему с небольшим нажимом до тех пор, пока пыж не будет вырезан полностью. Данная операция занимает всего несколько секунд, за час получается 130 пыжей идеальной формы. Не смущайтесь отбросами от штопора и следами от центральной иглы и гвоздей. Они не влияют на качество выстрела и в пробке быстро затягиваются. В последние годы пробку иногда стали заменять упругой пластмассой. Такие пробки также пригодны для изготовления пыжей. Часть отбракованных пыжей можно использовать в качестве дополнительных; ими при необходимости заполняют в гильзе свободное пространство. Качество выстрела патронами с резаными пыжами, по моему мнению, ничуть не уступает снаряженным с применением войлочных и превосходит древесноволокнистые, а цена патрона ниже.

И еще несколько рекомендаций. Перед снаряжением стреляных гильз посмотрите, не отошло ли основание от металлической головки. Такие гильзы использовать повторно нельзя, это может привести к раздутию ствола. После каждого выстрела проверяйте стволы ружья. Сразу же после закрутки ранее использованных гильз, особенно если края их имеют небольшие трещины, выдавите по окружности бортика гильзы пару капель клея «Момент». Края гильзы перестанут распрямляться, и дробовая прокладка надежно зафиксирована. Не забудьте написать на ней номер дробы и год годности порохового заряда. Удачи!



### КОЛОНКА РЕДАКТОРА

#### СОВЕЩАНИЕ В РОСГВАРДИИ



**Несмотря на то что в связи с эпидемиологическим положением работа осложнена, совершенствование оружейного законодательства продолжается.**

Десятого декабря в режиме видеоконференции состоялось очередное заседание Координационного совета по вопросам совершенствования механизма учета оружия и контроля за его оборотом на территории Российской Федерации.

В мероприятии приняли участие представители подразделений Росгвардии, ФСБ России, МВД, Минпромторга, МЧС, Минобороны России и иных заинтересованных федеральных органов исполнительной власти, спортивных федераций, а также общественных организаций.

Открывая конференцию, начальник Главного управления государственного контроля и лицензионно-разрешительной работы Росгвардии генерал-майор полиции Анатолий Маликов ознакомил участников заседания с информацией о деятельности Координационного совета в текущем году и ближайших планах на 2021 год.

Одну из главных новостей озвучил ответственный секретарь Координационного совета полковник полиции Азамат Дышеков: он рассказал, что работа по изданию новых административных регламентов по предоставлению государственных услуг, оказываемых Росгвардией, завершена. Новые регламенты уточняют ряд процедур, связанных с регистрацией оружия, в том числе луков, арбалетов и кортиков.




Фото: Baker County Tourism Travel Baker County/Flickr.com (CC BY-ND 2.0)

«О новых подходах и возможностях цифровой трансформации процессов лицензионно-разрешительной работы рассказал заместитель начальника Главного управления государственного контроля и лицензионно разрешительной работы Росгвардии полковник полиции Константин Пучков. Так, у граждан появилась возможность записи на прием через Единый портал. В этом случае сдача комплекта документов осуществляется в электронном виде, без очного обращения. А ведомством производится автоматический запрос необходимых сведений».

Члены Координационного совета с представителями оружейного сообщества также обсудили перспективные направления, связанные с совершенствованием деятельности в вопросах оборота оружия, а также расширения взаимодействия в этой сфере».

Итогом заседания стала выработка Росгвардией совместно с заинтересованными органами государственной власти и общественными организациями актуальных предложений по дальнейшей реализации государственной политики в сфере оборота оружия.

Как видим, работа в сфере оборота оружия и перевода контроля его оборота на «электронные рельсы» продолжается, и результаты уже начали проявляться. Особенно радует фраза: «А ведомством производится автоматический запрос необходимых сведений», — надеемся, что рано или поздно оно распространится на все необходимые документы, что, безусловно, снизит нагрузку на владельцев оружия.

**Александр КУДРЯШОВ**

Анатолий ГУЛЯЕВ, Брянская область

## БЫСТРАЯ РЕАКЦИЯ: ХОРОШО ИЛИ ПЛОХО?

**Умение быстро стрелять — это хорошо или плохо? Уверен, многие, не задумываясь, скажут «хорошо». Но не спешите с ответом...**



Фото: Kajaaba на 1969/wikimedia.org (CC BY 3.0)

**В** школе я был одним из лучших спортсменом и стрелком из малокалиберной винтовки. А охотой бредил с малых лет. И так, с одной стороны умение метко стрелять, с другой — быстрая реакция благодаря занятиям боксом и другими видами спорта. Наличие этих двух качеств должно бы дать отменный результат, но, как оказалось, не всегда. В этой связи вспоминаю одну из своих многочисленных охот, проходила она в урочище Варваровка. Я прибыл на место к позднему ноябрьскому рассвету в надежде перевидеть задержавшихся на кормежке лисиц.

Подождал к неглубокому логу, по дну которого протекал изумительной чистоты ручей, в теплое время года я без опаски пил из него. С шумом продираясь через густую растительность, впереди на склоне лога увидел какое-то

движение, благодаря тому, что шел на юго-восток, эта сторона небосвода была уже достаточно светлой. То лисица, подойдя к логу, услышав и увидев меня, замерла на мгновение, а затем метнулась как молния в сторону. Секунда, может, полторы мне потребовались, чтобы сорвать с плеча ружье и ударить навскидку на пару корпусов впереди зверя. Лисица, словно налетев на тугую натянутую веревку, совершила кувырок, молниеносно вскочила и, круто взяв в сторону, пропала из поля зрения.

Перезарядив ружье, я, досадуя на себя за промах, на лисицу, что появилась так нестати, выбрался из лога. Постоял на месте, где несколькими минутами ранее видел лисицу,

прикинул расстояние — классическое, метров тридцать пять. Как тут можно было промазать? Внимательно смотря по сторонам, медленно пошел в том направлении, куда умчалась лисица. И метров через семьдесят увидел ее в траве.

Пока снимал шкуру, окончательно рассвело. И я не спеша пошел по обширному полю многолетней травы, периодически осматривая его в бинокль. Я тронул дальше, и тут, буквально из-под ног, вскочил русак. Доли секунды и ружье у меня в руках, мушка упирается в зад русака, гремят два поспешных, почти слившихся в один, выстрела с близкого расстояния, и заяц... надав жару, улепетывает в даль. Выходит, быстрая реакция при стрельбе не всегда хороша.

С годами, а разменял уже седьмой десяток, я не намного утратил резкости, ибо продолжаю бегать на лыжах на разного уровня соревнованиях, подтягиваюсь на турнике, поколачиваю грушу... Через пару лет исполнится полвека, как вручили мне охотничий билет. Казалось бы, за столько лет должен уже спокойнее относиться к неожиданно взлетевшей птице или вскочившему зайцу. Но... годы мало что изменили, по-прежнему лихорадит бурный взлет тетерева или подъем русака, адреналин бьет в голову, и враз забываю, что нужно отпустить их, чтобы быть с добычей. А может, это и неплохо?





Сергей МАТВЕЕВ

## ЗЛОКЛЮЧЕНИЯ ТАКСЫ

**Было это в начале суровых 1990-х. Завелась у нас дома длинношерстная такса. Забавная псинка, у которой, как пошутил мой друг, ноги начали отрастать только на третьем месяце жизни, радовала всех домашних. А как подросла, то с ней стало и весьма интересно охотиться.**



Фото Alexandra MacKenzie/Flickr.com (CC BY-NC-ND 2.0)

По первой осени мы начали осваивать норную охоту. Каждый выход с Таксой в угоды был для меня интересен сам по себе, но радовали и результаты: до Нового года было найдено в норах десять лис. Девять из них собака выставляла из норы, и мне удалось шесть добыть.

Однако не все коту масленица, и впереди нас ждали не только удачи, хорошие работы и красивые выстрелы.

В начале января мы, как всегда первой электричкой, отправились в знакомые нам места и еще в сумерках начали обследовать норы. Снегу к этой поре выпало немало, Такса вязла, но спешила вперед. Зверь, увы, нам все не попадался. Наконец где-то к одиннадцати часам мы подошли к норе, из которой недавно взяли лису.

Удача! Следы на свежеснеженном снегу вели в прорытый в большом сугробе ход в нору. Собака сходу понорилась и почти сразу отдала голос. Более часа лай то делался глуше, замирал,

то доносился отчетливее. Потом Такса начала время от времени выходить, пытаясь найти еще отнорок, дабы, сменив позицию, выгнать зверя. Но все они находились под снегом. Разгоряченная собака, покрутившись, опять исчезала в норе. Время шло... И когда я уже основательно продрог и даже начал отплясывать что-то вроде рок-н-ролла с ружьем наизготовку, из сугроба, укравшего отнорок, показалась голова лисы. За те мгновения, что я разворачивался и прикладывался, она выбралась из снега и влетела в густые кусты акации. После дуплета зверь ошалело развернулся и, чуть не сбив меня с ног, помчался по посадке. Следом за лисой выбралась из сугроба и Такса.

Ушла!.. Однако каждый скачок лисицы был отмечен на снегу капельками крови. Зверь ранен, правда, легко. Начали тропить, но прошли с километр, и стало заметно, что моя Такса, уже порядком уставшая, мокрая и грязная, стала замерзать. Она отставала, надолго присаживалась, вся дрожа, и пришлось бросить след

и взять ее на руки. Так бы и закончилась наша охота, если бы путь к дому не пролегал мимо норы, из которой нами уже была добыта лиса. Ну как было ее не проверить!?

Еще на подходе я заметил лисьи следы и два отрытых в сугробе хода. Спущенная с рук Такса тут же понорилась и стала отдавать голос. Значит зверь в норе. Собака уже поняла охоту и в пустую нору не заходит.

Между отнорками расстояние метров десять. Но место знакомое, поэтому сразу встал на удобную позицию. Не прошло и пяти минут, как из отнорка вылетела лисица. И эта в поле не пошла, а, проشمгнув мимо меня, понеслась по посадке. Я выстрелил раз и второй. Волоча простреленный зад, она вышла на пашню и села, озираясь.

Подранил... Что за невезения! Переломил ружье, и лиса сразу меня заметила и заковыляла прочь. Дуплет вслед не остановил уходящего зверя. Началось преследование... Обернувшись на бегу, заметил, что Такса пробирается за мной по отвалам.

Я тщетно старался догнать лисицу, однако и она не могла оторваться. А все выстрелы издалека и впопыхах оказывались напрасными. Стало жарко... А зверь, волоча зад, прижимаясь к земле и хоронясь в бороздах, все уходил и уходил. Вот и посадка. Лиса вошла в нее и села, прижавшись спиной к дереву. А у меня последний патрон. Теперь не торопиться... Выпалил метров с тридцати. Проклятье!!! Дробь легла низко, зверь вздрогнул и снова стал уходить. Я опять к лисице — она от меня. Что за напасть! Нет, не осилить мне сейчас... Оглянулся — не видно что-то моей помощницы.

Возвратился своим следом. Однако ни на пашне, ни у норы Таксы не обнаружил. По следам понял, что она было пошла за мной, но вернулась и заново понорилась. Стало быть, не потерялась.

Лая не слышно. В норе, судя по всему, зверя уже нет. Что же Такса там делает? Принялся ее вызывать. Часа полтора кликал и свистел — не выходит. Строю догадки, себя успокаивая: видимо, очень усталая собака ушла в нору, и пока я бегал за лисой, пригелась и уснула. А может быть, и не слышит меня в длинной и глубокой норе. Или выходит не хочет из тепла. Ее, случалось, из-под дивана не дозовешься. Пока суд да дело, день закончился. Как быть?.. Если мне здесь высиживать долгую зимнюю ночь, то дома с ума сойдут. Придется оставлять собаку в норе до утра.

До станции топтать километров пять, как бы еще и на электричку не опоздать. Пора... Убегая, уложил на входе в отнорок подстилочку и оставил остатки хлеба. Такса поймет, что ее не забыли. Разумеется, моих домашних случившееся очень расстроило. Слезы, картины ужасов ночной степи. Постарался, как мог, успокоить: мол, на улице мороз, темно, страшно, — никуда собака не денется из теплой безопасной норы. И тут же решили вместе с женой рано утром ехать выручать Таксу. С тем и начал приводить себя в порядок. Принял ванну, отогрелся и почувствовал: с ногой что-то неладно. Ступня распухла, появилась боль, которая постепен-

РЕКЛАМА  
E-mail: classifieds@mk.ru  
**Зоомагазин**  
Объявления принимаются по адресу: Москва, ул. 1905 года, дом 7, 1-й этаж, РИА «О'КЕЙ». пн.—пт.: 10.00—18.00. Справки по тел.: (495) 781-47-32, (495) 781-47-43

### ПРИЕМ ОБЪЯВЛЕНИЙ ПО ТЕЛЕФОНУ

Оплата в любом отделении Сбербанка.

#### Наши реквизиты:

получатель ООО Рекламно-информационное агентство "О'Кей"  
Московский банк Сбербанка России ПАО, г. Москва  
ИИН 7719464149, КПП 771901001 ПАО Сбербанк России г. Москва  
БИК 044525225 Р/с 407 028 104 381 701 011 10  
К/с 301 018 104 000 000 002 25 ОКАТО 45263558000  
Дополнительная информация по тел.: (495) 781-47-32

#### продаю

- русская гончая выжловка, 4 года.  
Т. 8-906-695-86-24
- щенки западно-сибирской лайки  
т. 8-910-548-31-60

но усиливалась. А как завтра от электрички до норы доковылять? Вот напасть...

Узнав о нашем злоключении, приятель, имевший "Тойоту", без разговоров сам предложил помощь, и ранним утром мы уже втроем отправились спасать Таксу. Приехали. От дороги до норы метров сто будет. Я заковылял впереди, разбирая следы. И странное дело: то ли интенсивная терапия помогла, то ли настрой, то ли еще что, но боль стала отступать.

Подошли к норе. Выходных следов нет, подстилка сдвинута, хлеб съеден. Значит, Такса здесь! И точно: только начали звать, как собака тявкнула в ответ и показала на белый свет. То-то было радости! Пообнимались, покормили. Все прекрасно, но вчерашнего подранка надо-таки добрать. Проехали прямо через пашню и по следам нашли последнее убежище подстреленного зверя. Здесь! Лиса укрывалась в норушке между корней вывороченного пня.

Пустили Таксу. Та сунулась под выворотень и отдала голос. Вскоре между корнями показалась лисья голова. Удобный момент! Я нажимаю спуск, но выстрела нет — ружье без патронов... Торопливо заряжаюсь и... с двух метров мажу. Черная полоса продолжается!

Зверь отступает в нору, и еще долго Такса пытается его вытурить. Чувствуется, что подранок заметно ослабел и доходит. Норка мелкая, маленькая — не нора, а укрытие скорее. Решаем помочь собаке и, наконец, прекратить страдания лисицы.

Помогли. Раскопали немного ход между корнями, собака зверя с другой стороны потеснила, так что голова — вот она. Прижали ее рогулькой, тут все и закончилось.

Зверь оказался крупным лисовином преклонного, судя по основательно стертым клыкам и потерянными резцами, возраста. Ему крепко досталось, и было бы большим грехом не добрать такого.

Юрий ДЁМИН, г. Воронеж

## ТРУСЛИВЫЙ ФОКС

**Время от времени приезжаю к своему давнему приятелю по охоте и рыбалке леснику Васильичу. Давно он на пенсии, но проживает по-прежнему на кордоне неподалеку от поймы Битюга.**



Фото aude\_orion/Flickr.com (CC BY-NC-ND 2.0)

В последний приезд к нему в гости, чтобы былое вспомнить и рыбки половить, увидел у него под навесом распятую шкуру лисы. А раньше-то у него на пятачках десятки рыжих шкур подсыхало...

Хотя... времена те были иными: была мода и спрос на меха. Васильич тогда и завел целую свору фокстерьеров, чтобы промышлять расплодившихся в округе лис, изымая их из нор. Собаки были злобными и рабочими, но вот беда — в противостоянии с хищниками сильно травмировались. То лапу загнанная лиса перекусит, а то и морду псу всю искорежит. Несколько заходов в норы, и... выходили фокстерьеры

на долгое время из строя. И все собачьи беды были из-за их необычайной злобности, работая пасть в пасть, забывали они порой о своем самосохранении. Лишь один фокс перед заходом в подземелье долго принюхивался, а «заныривал» в него только после понукания хозяина. Да и то долго там не задерживался. Потявкает-полает, куснет лису за хвост и... бегом на поверхность. А за ним следом и рыжий хищник из норы выскакивает на радость охотнику.

Самым результативным и нетравмированным оказался тот «трусливый» фокс по кличке Малыш и в первый свой сезон помог хозяину добыть полтора десятка ценных шкур...

Встретил меня приятель у порога, обнялись мы, ведь несколько годков не виделись, а под ногами суежилась пара молодых фокстерьеров.

— Потомство от Малыша сохраняю, далекую его линию, — молвил Васильич, — злобные, но себя берегут. Жалко только, что, несмотря на многочисленность лис, мех их никому и не нужен.

...Сплавали с моим давним знакомцем по Битюгу, осматривая места предзимнего пролета кряковой утки, а попутно ловили щук на дорожку. Измельчала хищница в когда-то богатой на рыбу реке, но пятак — в пределах килограмма и изловили.

Уже когда отведали за столом приготовленный улов, а люблю я лакомиться отварными щучьими головами, спросил у Васильича о судьбе тех травмированных фоксов.

— Из-за злобности их не только ранили, но и они частенько лис загрызали в норах, и тогда приходилось браться за лопаты и добираться до добычи вручную. А отдачи охотничьей я мало от них и видел. Раздал знакомым охотникам, но все они до старости так и не дожили. А вот Малыш прожил почти двадцать лет, и потомство его держу до сих пор...

Вот такой он был «трусливый» и добычливый фокс.

### СКОРБИМ



На 87-м году жизни скончался Дмитрий Валерьянович Житенов, биолог-охотовед, один из первых сотрудников нашей редакции.

Он родился в 1934 году в семье московских художников. Окончил Иркутский сельхозинститут по специальности охотоведение. Работал в охотинспекции, охотустройстве, Алтайском и Печерно-Ильском заповедниках. Долгое время трудился в журнале «Охота и охотничье хозяйство» в должности заместителя главного редактора.

С июля 1994 года и до выхода на пенсию работал в объединенной редакции «Охотничьи издания» ИД «Московский Комсомолец». До последних дней вел свой сайт «Тайга — мой дом».

Автор очерков, фоторепортажей, рассказов и стихотворений (псевдоним — Дмитрий Нартов), опубликованных в различных изданиях, а также книг «Охота на уток с чучелами» и «Охота на манками».

Вечная ему память!





Анатолий СТОЯЧКО, эксперт Всероссийской категории

# О МАСТЕРСТВЕ РАБОТЫ ЛЕГАВЫХ

**Мы продолжаем публиковать отчет известного крымского эксперта об осенних состязаниях легавых «Фазан-2020». Сегодня Анатолий Владимирович делится своими мыслями о будущем легавых, об опасности увлечения «трайловыми» собаками в ущерб их охотничьим качествам.**

Последние наши крымские пойнтеры, которые были добычливыми охотниками и весьма успешно выступали на состязаниях, это собаки, имеющие много крови знаменитых крымских и украинских черных пойнтеров Лады Демчика, ее сына Демона, Рея Волкова, Блека-Блика Залозного (Горбенко), через полевого чемпиона и красавца Виконта Загальской и других собак этой же линии. Это дочка Виконта, неоднократная полевая чемпионка Юта Телика и покойные его внуки Бой Паутова и Роксолана Пастушко — все стильные, чутыстые и, главное, невероятно «добычливые». Первое прилитие нашим пойнтерам крови трайловых собак через Замбо Гринченко было очень удачным и своевременным для Крыма, появилось десятка два первоклассных пойнтеров, экстерьерных, с идеальным аппаратом движений, стильных, страстных («бегущих»), с крепкой психикой и «смазьцем» в голове. Яркий пример этому — прекрасные спортсмены и великолепные охотники Стелла Бакулина и ее братья. Стелла — тетка моего Мейсона по Замбо и единственная его «любовь», а плоды этой любви (инбридинг II–III на Замбо) два красивых, стильных и страстных кобеля, отличных в поле и радующих своих хозяев на охоте. От вязки Стеллы с сыном Юты Телика черным Снейпом Краснобаева в 2015 году получен помет «бегущих», черных пойнтеров. Лучший кобель погиб в закрытой машине от теплового удара, а из ныне живущих я знаю двух сук, одна в Америке, другая у Бакулина, она имеет диплом II степени и хорошая охотница. А вот в дальнейшем надо было думать, как лучше использовать детей Замбо в племенной работе, ведь чрезмерное прилитие к ним крови трайловых собак, по моему глубокому убеждению, у некоторых из потомков привело к излишней страсти, которая обернулась трудностями в их натаске и снижению у них чисто охотничьих качеств, так востребованных нынче при катастрофическом снижении численности дичи. Очень нравящийся мне великолепный по экстерьеру и страстной до предела Дилан Паутова достаточно умен и обладает на редкость крепкой психикой, он мог бы успешно выступать на трайлах, хозяин и готовил его к этому, но в последствии он почему-то охладил к этому спорту и теперь берет его на охоту. Дилан уступает в добычливости его опытным бретоном, но если бы с детства в натаске он был бы ориентирован на охоту, думаю, результат был другой. Паутов великолепно поставивший десятки собак разных пород, но падаи Дилан к другому, судьба его могла быть совсем иной.

Лично я всегда предпочитал умеренный инбридинг на знакомых мне незаурядных собак только определенной, устоявшейся линии, вязкам с красивыми и отличными в поле собаками, не зная, какими заслугами обладали их предки. Пример замечательного инбридинга на лучших украинских черных пойнтеров — это вязка дочки Замбо палеовой Яшмы Гринченко и черного Монарха Шабашева, появились на свет Роксолана Пастушко и очень стильный, удивительной эталонной красоты Один Гринченко. Все мои собаки были продуктом продуманного инбридинга II–III на наших «крэков», даже в моем Кизил-Томе, завезенном в Крым, инбридинг III–III на черно-го сына Демона великолепного Рея Волкова, но уже через московских и белорусских пойнтеров. Словом «крэк» называют лошадь, признанную фаворитом скачек, именно так наши старые пойнтеристы называли полевых чемпионов. В заключение своего эссе о «бегущих» легавых настоятельно советую владельцам щенков, приобретенных для охоты, у которых много крови трайловых собак, держать их с детства в строгости и сразу приучать к дисциплине и безукоризненному выполнению «тормозящих» команд.



Фото Геннадия ГАЛЫПЕРИНА

В противовес правилам воспитания собак для чистого спорта начинать показывать им птицу с 5–6 месяцев. Если у щенка упрямый и неукротимый нрав, толку с него не будет, отдайте его, не создавайте себе проблемы!

Из восьми английских сеттеров, дипломировано четыре, еще три свой шанс упустили, погнав отработанных птиц. Хочу остановиться на работе «бегущей» Адины Сильченко, которую выставлял В. Пастушко. С поводка она «заложила» пару широких параллелей, ушла метров на 250 и там с ходу стала. Подбежавший ведущий послал собаку, после чего комиссия зафиксировала хорошую и четкую работу по фазану. Но тут сразу стал вопрос, можно ли продолжать экспертизу при таком поиске, практическом отсутствии необходимого контакта собаки с ведущим и невозможности комиссии следить за ее работой в данных условиях. После проверки управляемости собаки, сократившей поиск под жесткими командами ведущего, испытания продолжились, в конечном итоге ее работа расценена на диплом III степени с «девяткой» за быстроту хода и «шестерками» за «мастерство» и «постановку».

Многие наши прежние английские сеттера и скакали быстро, и великолепным чутьем обладали, и стилем блистали, к тому же были прекрасными охотниками. Дипломы I степени, победы на состязаниях по перепелам и вальдшнепам, богатые трофеи на охотах их хозяев — тому подтверждение. Могу сразу назвать десяток кличек сеттеров, работы которых и у меня до сей поры перед глазами, четыре диплома I степени выданы этим собакам при моем участии. Удачное прилитие нашим сеттерам крови великолепного по стилю трайлового Бонно Ващенко привело к появлению у нас новых классовых «бегущих» и стильных собак. Уже успешно работают на охоте три его потомка второй генерации, дети замечательного полевого Леля Стукалина. Все они попали в надежные руки, так что мы о них еще услышим.

Из восьми курцааров, выступавших нынче на состязаниях дипломировано пять, а из тринадцати их «волосатых собратьев» только четыре. В состязаниях по перепелу, состоявшихся за три недели до этого, из девяти дратхааров отработали на диплом семь собак, а из четырнадцати курцааров дипломировано только семь. Вроде бы и контингент участников тот же, а результаты отличаются. Из увиденных мною выступлений курцааров хочу отметить работу черно-легой в крале Иджи Чуфистова, ее хозяин мой друг, и я знаю, сколько времени он уделит подготовке ее к состязаниям. В наших условиях фазана больше, чем перепела, так что встреч с петухами и курами она имела предостаточно.

Утром, в первой половине запуска, Иджи работала на дамбе, искала на галопе, осмысленно, тщательно, но безрезультатно. Вечером она была пущена последней, перед этим ведущий ставил суку дратхаара, с которой он вернулся к машинам, затем он довольно долго, возвращаясь с Иджи на поводке, искал комиссию. Собака выглядела «несвежей», ее лучшая работа проходила у меня на глазах. Иджи прихватила запах птицы у края широкой ямы, дно которой было покрыто сухими ветками, и твердо стала. После посылки ведущего броском, с шумом по веткам, проскочила эту яму и подняла петуха уже за ней, с другого края, метров за 15. Собака расценена на диплом II степени с «семерками» за ход,

мастерство и дрессировку. Глядя на эталонный экстерьер этой удивительно нарядно окрашенной, черной в белом крале сучки считаю ее гораздо более немецкой, чем те беднокостные тонконогие кофейные сучки с порочным подрывом животов и хвостиками толщиной в мой указательный палец, которых массово расплодили в последние годы.

На Украине в течение 15 лет испытаний и состязаний легавых собак по боровой дичи проводили по разработанным мною правилам, в которых «мастерство» было лимитирующим балом для присуждения диплома, соответственно его степени 6–7–8. Нынче только две собаки получили «восьмерки» за это качество, это шотландский сеттер Черри Яценко и дратхаар Ферри Конобева. У Черри был идеальный «челнок», а у Ферри была работа «с заходом», которая полностью отвечала прежним требованиям по «мастерству» для присуждения ей диплома I степени. До 90-х годов для такого диплома была обязательна подача птицы на ведущего. Потом это требование и лимит «мастерства» убрали и ввели термин «мастерство поиска». Правила упростили, а ведь успех охоты с легавой в лесу полностью зависит именно от ее ума и проявления мастерства.

Собака должна показывать целесообразность при поиске птицы. На открытых местах она должна пользоваться ветром и искать челноком, независимо от направления хода ведущего. Как говорят, «ловить ветер», то есть искать на косых параллелях при боковом ветре, а «за ветром» она должна уходить вперед и челночить навстречу ведущему. Соизмерять скорость хода с возможностями своего чутья и условий работы. Тщательно обыскивать места характерные для обитания птицы, пропуская нетипичные. Уметь отработать бегущую птицу, при надобности обойти ее и подать навстречу ведущему. В крепких местах находиться в границах видимости ведущего и быть в постоянном контакте с ним. В густых зарослях делать анонс (доклад) о наличии птицы. Это все предусмотрено правилами, но я к этому обязательно хочу добавить те элементы мастерства, которые

делали абсолютно все мои собаки. Когда мы охотились на вальдшнепа или фазана по лесополосам с Геной Пашинским, то мой Кизил-Том и его Бим делали такие заходы с обеих сторон посадки на одинаковом расстоянии, синхронно и одновременно, а их парные потяжки, стойки и доработки были настолько захватывающими, что я, замороженный красотой увиденного, часто опаздывал с выстрелом и «мазал» по птицам. Посмотрите парные работы итальянских английских сеттеров по вальдшнепу, снятые в Крыму, тогда поймете, что такое мастерство и красота работы легавой собаки в лесу.

Половина собак на нынешних состязаниях не обращали никакого внимания на ведущих, а те, в свою очередь, неслись за ними, в результате угодья оставались практически необисканными. Это были все так называемые «бегущие собаки». В лесу собака должна следить за указаниями хозяина, здесь контакт просто необходим, а как иначе заставить ее более тщательно обыскать «подозрительное место».

На нынешних состязаниях бросалось в глаза игнорирование многими собаками многочисленных следов, набродов, сидок и свежего помета фазанов. На трайловых состязаниях обнухивание следа — «смерть» для собаки, но работа легавой, имеющей опыт охоты по фазанам и вальдшнепам, часто начинается именно со следа, так как он является признаком нахождения птицы где-то рядом. Часто фазан, убежавший от приближающейся собаки, затаивается в кусте, запах его свежего следа возле этого куста для нее может служить сигналом того, что птица близко, потому здесь ей надо задержаться для тщательной проверки этого куста. Я охотился в Белоруссии по тетеревиным выводкам и знаю, как важна там мастерская, осторожная, но без задержек на следах и «ковыряний», отработка легавой собакой жировочных набродов птиц. Именно она помогает сделать ей завершающий финал «верхом» со стойкой, позволяющий ее хозяину насладиться красотой работы и сделать верный выстрел.

В последнее время мало кого из владельцев легавых собак интересуют действия их питомцев, которые они совершают перед стойкой. Самое красивое они не видят, для них важно только успеть прибежать на писк биппера к стоящей собаке до подъема птицы.

Вот, пожалуй, и все, что я хотел рассказать. Теперь хочу откланяться и заявить, что больше не участвую в никаких экспертизах собак.

Ухожу «со сцены» вместе с тем прошедшим чудесным временем и замечательной атмосферой радости и дружбы, царившей на прежних крымских выставках и состязаниях, не хочу далее терпеть такого отношения к своей персоне со стороны некоторых коллег и организаторов мероприятий.

Главный эксперт на состязаниях это не «свадебный генерал», а главное действующее лицо, отвечающее за организацию и объективное проведение экспертизы от начала проведения жеребьевки и до подведения итогов! Его указания и замечания должны выполняться и не могут игнорироваться!

В заключение хочу обратить внимание организаторов кинологических мероприятий на то обстоятельство, что эксперты не являются нанятым вами «обслуживающим персоналом» для участников состязаний, а являются приглашенными специалистами, потому и требуют соответствующего отношения к себе.

РЕКЛАМА

**ПОРТАТИВНЫЙ ТРИХИНЕЛЛОСКОП ПТ-101 для охотников!**

Специально разработан для выявления заболевания трихинеллезом дичи медведь, кабан, лисица

- Увеличение 50 крат
- Портативность, удобство в эксплуатации, подробная инструкция
- Использование в полевых условиях
- Точный металлический корпус
- Противоударная сумка
- Производство НПП «Эконикс», Россия

**Где купить? ГАРАНТИЯ КАЧЕСТВА**

**г. Москва**  
 • НПП «Эконикс» +7 (495) 730-51-26,  
 • 30-06.ru +7 (495) 675-66-09,  
 • hunt.ru +7 800 333-05-31

**г. Санкт-Петербург**  
 • wht.ru +7 800 333-44-66

**www.econix.com**  
**econix@econix.com**





Сергей ФОКИН

# СОХРАНИМ ТРАДИЦИИ РУССКОЙ ОХОТЫ

Изменения в обществе, прогресс в современных технологиях идут семимильными шагами. Закон об охоте, новые Правила охоты, новое охотничье оружие и приспособления для стрельбы, тепловизоры, навигаторы, которыми пользуются сами охотники и котормые они укрепляют на охотничьих собаках, биперы и электрошоковые ошейники на легавых и другие прибамбасы — все это меняет как процесс охоты, так и самого охотника. И все это происходит буквально молниеносно, у нас на глазах.

Еще полвека назад известный охотовед Владимир Васильевич Дежкин писал:

«Человеку трудно приспособиться к современному ритму жизни. Десятки и сотни поколений наших предков рождались, жили, умирали в одной и той же обстановке: те же тополя, которые были свидетелями появления человека на свет, заглядывали в его окна в дни старости, те же светлые реки текли мимо его жилища. И охотничьи угодья, дичь, охоты были одними и теми же на протяжении многих десятилетий. Наверное, эта неторопливость жизни, эта неизменность обстановки и способствовали появлению народных традиций, передаче их от поколения к поколению.

Ныне все не так, все вокруг нас меняется, будто мы мчимся в каком-то никогда не останавливаемся поезде. И мы не можем окончательно привыкнуть к такому состоянию, ставшему неизбежностью в эпоху научно-технического прогресса».

Сейчас стать охотником просто. Оформил необходимые документы в электронном виде, отправил через сайт Госуслуги и — жди. Остается расписаться, что знаешь охотминимум, и выделенный «зеленый» охотбилет у тебя.

Зачем человек становится охотником? Настоящими охотниками становятся с детства, точнее стать охотником — это для них детская мечта. Стать охотником в зрелом возрасте можно, но это скорее исключение из правила. Помню, мы с братом, живя летом в деревне, еще мальчишками «болели» охотой: мастерили самодельные луки, подкрадывались к плавающим выводкам уток на озере, провозжали отца на охоту, а потом встречали его у околицы, всматриваясь, висит ли какая дичь у него на тороках. Запах сгоревшего пороха в пустых после выстрела гильзах был самым чарующим для нас. Папковые гильзы обычно охотники выбрасывали после выстрела, но все наши деревенские охотники знали, что мы их собираем, и приносили с охоты. А мы потом



В осенне-зимний сезон традиционными были охоты на зайцев и лисиц с гончими. Охота на копытных была доступна лишь узкому кругу охотников, и большинство о ней даже не мечтали...

**Наши русские охотничьи традиции имеют давнюю историю. Охотники со стажем помнят, как полвека назад тема, вынесенная в заголовок статьи, активно обсуждалась в охотничьей прессе. Но мы поднимаем ее вновь, и вот почему.**

забирали их в свою коллекцию. В те времена не было пластиковых гильз, а бумажные были разных цветов: зеленые, красные, бежевые...

Стремление стать охотником закладывается с детства. В отрочестве огромную роль играла охотничья литература. Я не преувеличу, если скажу, что стать охотником меня подвигла, прежде всего, книга С. Т. Аксакова «Записки ружейного охотника Оренбургской губернии», которую дал мне почитать отец. И там главными действующими лицами были, прежде всего, птицы. Тогда я понял, охота — это один из способов изучения животных. Мой дед советовал читать «Охотничьи просторы» — от самого названия альманаха веяло охотой! Чуть позже я приобрел в книжном магазине на Новом Арбате альманах «Русская охота», где были собраны охотничьи зарисовки русских писателей-классиков.

К чему это я? Современный молодой охотник практически не читает охотничью литературу. Он не знаком с произведениями Толстого, Тургенева, Куприна, Ливеровского, Смирнова, Пермитина, Зуева, Скребицкого... Да, просматривает в Интернете практические рекомендации, как побольше добыть, эффективные способы охоты, многие увлекаются охотничьим оружием и пострелушками в тире и на стенде. Может, это и хорошо, но так охотниками не становятся. Надо быть поэтом в душе и любить охоту, прежде всего, за то, что она — это единение с природой.

И еще. Надо стремиться знать и изучать птиц и зверей. Уметь различать их по внешнему виду, голосу и поведению.

У меня есть знакомые молодые люди, которые хотят стать охотниками. Но при этом главные их вопросы — какое ружье купить (по их мнению, лучше сразу взять полуавтомат), когда можно приобрести нарезное оружие, что нужно, чтобы поохотиться на лося или кабана. Я знаю людей, первой охотой которых была облавная охота на копытных. Сомневаюсь, чтобы из них получились настоящие охотники.

Охотничьи традиции... Приоритеты охот сейчас изменились.

Весна. У нас традиционно охотились с подсадной уткой из шалаша на селезня. Особенно это охота практиковалась в послевоенные годы. По рассказам отца, весной влет, даже и по селезню, никто не стрелял. Только из шалаша и по подсевшему на воду. Топтунов и стрелков влет быстро вычисляли и наказывали. Подсадных уток держали многие. Помню, они свободно гуляли по деревенской улице в компании с гусями и курами. А собаки все были на привязи, поэтому опасностей для домашней птицы не было.

Охоту с подсадной уткой закрывали и резко ограничивали в течение почти 30 лет с середины 60-х годов. Типовыми Правилами охоты 1988 г. она была вновь восстановлена, но происходило это долго и болезненно. За эти годы исчезли хорошие подсадные, сменилось целое поколение охотников, были утрачены традиции подготовки уток к охоте, постройки шалашей и стрельбы из укрытий. Все больше стали появляться нарушители этой охоты. Последствия есть и сегодня. Думается, что новые Правила охоты с расширением ее сроков должны сочетаться с усилением контроля за ней. Эта охота не должна быть массовой. Как это сделать, необходимо обсудить в том числе и на страницах нашей газеты.

На тяге охотились, в основном, городские охотники. Сельские жители не устаивали вальдшнепа выстрелом. Но для горожан эта охота была одной из самых любимых, а в 70-е годы (когда стали закрывать и резко ограничивать другие охоты) и единственной весенней охотой. На тягу ездили на электричке в близлежащие леса. Главное было успеть вернуться к последней электричке и последнему поезду метро. Проблем с провозом охотничьего оружия не было. Думаю, именно тогда усилился интерес к вальдшнепу и охоте на тяге у большинства охотников, сейчас ею не пренебрегают и местные деревенские охотники.

Охотой на токах занимались очень серьезно немногие охотники, особенно вдали от столицы. Каждый охотник стремился найти свой ток, где потом охотился из года в год, не выдавая его наличия даже друзьям. В Подмоскovie охота на глухаря и тетерева была доступна узкому кругу охотников, она проводилась с егерским обслуживанием в так называемых «высокоорганизованных» охотхозяйствах.

Весенней охоты на гусей не было, на них охотились на севере и в основном местное население. Разрешение этой охоты было узаконено Типовыми Правилами охоты 1988 г. Теперь для большинства охотников гусиная охота весной — одна из главных. Но это не традиционная русская охота, и я, как орнитолог, не могу ее приветствовать.

Летне-осенняя охота с подружейными собаками имеет давние традиции. Это понимали всегда и руководители охотничьего хозяйства на высшем уровне. Чтобы ее сохранить и сбереечь поголовье собак, необходимо было прежде всего изменить сроки охоты. В начале осени в Центральной России дупеля и перепела уже улетают, тетеревиные выводки распадаются и уже не держат стойки. Приказом по Главохоте РСФСР № 364 от 6 июля 1981 г. впервые введена возможность открытия летне-осенней охоты в отдельных высокоорганизованных хозяйствах с применением собак с первой субботы августа. В дальнейшем «Правилами добычания» 2009 г. летне-осенняя охота с легавыми и спаниелями, имеющими справку или свидетельство о происхождении, разрешалась на болотную дичь на три недели, а на боровую и полевую на две недели раньше общего срока открытия охоты. Правилами охоты как 2010, так и новыми, 2020 г., установили начало сезона по болотно-луговой дичи с 25 июля, а по полевой и боровой с 5 августа.

Сколько нареканий было от охотпользователей в первые годы (вы нам всех уток к открытию распугаете!). Но собачники — народ дисциплинированный, уток до общего открытия не стреляют, да и пресс на угодья оказался невелик. Сейчас охотпользователи относятся к этому с пониманием. Правда, кое-где эту охоту ограничивают определенными угодьями, а где-то допускают на охоту только дипломированных собак, хотя в Правилах охоты этого ограничения нет.

Охота с легавой традиционно всегда подразумевала контакт собаки и охотника. В том числе и в лесу. Сейчас для увеличения добычливости охоты вопреки ее красоте, на легавую вешают биперы — электронные «пищалки», подающие сигналы тогда, когда собака стала на стойку. В лесу, конечно, это удобно, но как же раньше обходились без них? Про анонс, то есть своеобразный доклад охотнику о найденной дичи, вообще почти никто не упоминает. Теперь вместо созерцания работы собаки охотник слушает. Не тишину осеннего леса и полискивание синиц. Его ухо жадно ловит сигнал бипера. Как только услышит, со всех ног туда! Впрочем, в Европе такая охота в порядке вещей, но стоит ли нам принимать не наши традиции?

Я не призываю назад, к рогатине. Но все же свои русские охотничьи традиции надо бережно хранить.

**Редакция обращается с просьбой к читателям и прежде всего к опытным охотникам высказать свое мнение по этой теме. Только вместе мы сможем возродить и сохранить традиции нашей охоты.**

НЕ ПРОПУСТИ!

**ЧИТАЙТЕ В ФЕВРАЛЬСКОМ НОМЕРЕ ЖУРНАЛА «ОХОТА И РЫБАЛКА XXI ВЕК»**



- «Оружие»  
Наши ружья — простота и надежность дустволки ИЖ-26.  
Дыхание смерти — из истории пневматического оружия.  
Необычные комбинашки — гладкоствол и нарезной в одном ружье.
- «Природа»  
Случилось это зимой — за лисой и зайцем на дачу.  
Не для слабых — из опыта ночных охот.  
Место, богатое зверем — как горожане осваивались в Южном Забайкалье.  
Дожить до весны — особенности зимнего поведения вальдшнепов.
- «Трофей»  
«Вампирь» Англии — охота на водяного оленя и мунтжака в парках Великобритании.  
Первые сафари — как все начиналось.  
Счастливые номера — загон на копытных в волгоградской лесостепи.  
Оборотень — сюрпризы охотничьей тропы.  
Остров жар-птицы — с подружейными собаками в Трехречье.
- «Рыбалка»  
Альтернативная мунгха — тонкости якутской рыбалки.  
Форель на спиннинг в оттепель — техника ловли.

ЧИТАЙТЕ, ПОДПИСЫВАЙТЕСЬ, ДЕЛИТЕСЬ С НАМИ ВПЕЧАТЛЕНИЯМИ! 16+